

**Forcimi i Menaxhimit Financiar Publik në nivel
vendor në Shqipëri- Projekt i financuar nga SECO**

**RAPORT MBI STATUSIN E VËSHTIRËSISË
FINANCIARE TË NJËSIVE TË QEVERISJES
VENDORE**

VITI 2019

Korrik 2020

Autorët: Ekipi i Projektit “Financat Lokale”

Përmbajtja

Përmbledhje	1
I. Hyrje.....	2
II. Metodologjia dhe Mbledhja e të Dhënave	3
III. Analiza mbi Treguesit e Përgjithshëm të Detyrimeve të Prapambetura të Bashkive.....	4
IV. Analiza e Detajuar mbi Treguesit e Detyrimeve të Prapambetura për Secilën Bashki	15
Bashkia Berat	15
Bashkia Bulqizë	19
Bashkia Cërrik	23
Bashkia Delvinë	26
Bashkia Divjakë	28
Bashkia Dropull	30
Bashkia Elbasan	31
Bashkia Fushë Arrëz	34
Bashkia Gramsh	38
Bashkia Gjirokastrë.....	40
Bashkia Has	44
Bashkia Kamëz	46
Bashkia Këlcyrë.....	48
Bashkia Klos	51
Bashkia Korçë.....	53
Bashkia Krujë.....	55
Bashkia Kuçovë	57
Bashkia Kukës	59
Bashkia Kurbin	63
Bashkia Lezhë.....	65
Bashkia Libohovë	67
Bashkia Librazhd	69
Bashkia Lushnjë.....	72
Bashkia Maliq	74



Bashkia Mallakastër.....	78
Bashkia Mat	80
Bashkia Memaliaj	82
Bashkia Mirditë.....	84
Bashkia Patos	86
Bashkia Peqin.....	88
Bashkia Përmet	90
Bashkia Pogradec.....	92
Bashkia Poliçan.....	94
Bashkia Prrenjas.....	96
Bashkia Pukë.....	100
Bashkia Roskovec	102
Bashkia Sarandë.....	104
Bashkia Selenicë	108
Bashkia Skrapar	110
Bashkia Shkodër	112
Bashkia Tepelenë.....	116
Bashkia Tropojë.....	118
Bashkia Ura Vajgurore	120
Bashkia Vau i Dejës.....	122
Bashkia Vlorë.....	124
V. Konkluzione.....	126

Lista e Tabelave

Tabela nr. 1 Rastet e njëjësive të vetëqeverisjes vendore me vështirësi financiare	2
Tabela nr. 2 Statusi i vështirësisë financiare për NJQV dhjetor 2019	4
Tabela nr. 3 Struktura e detyrimeve të prapambetura dhe detyrimet e akumuluar pas vitit 2015	9
Tabela nr. 4 Detyrimet e prapambetura të Bashkisë Berat, Dhjetor 2019	15
Tabela nr. 5 Detyrimet e prapambetura të Bashkisë Berat, Nëntor 2019 (në lekë).....	16
Tabela nr. 6 Detyrimet e prapambetura të Bashkisë Berat, para dhe pas vitit 2015 (në lekë)	18
Tabela nr. 7 Detyrimet e prapambetura të Bashkisë Bulqizë, Dhjetor 2019.....	19
Tabela nr. 8 Detyrimet e prapambetura të Bashkisë Bulqizë, Nëntor 2019 (në lekë).....	19
Tabela nr. 9 Detyrimet e prapambetura të Bashkisë Bulqizë para dhe pas vitit 2015 (në lekë).....	22
Tabela nr. 10 Detyrimet e prapambetura të Bashkisë Cërrik, Dhjetor 2019	23
Tabela nr. 11 Detyrimet e prapambetura të Bashkisë Cërrik, Nëntor 2019 (në lekë)	23
Tabela nr. 12 Detyrimet e prapambetura të Bashkisë Cërrik para dhe pas vitit 2015 (në lekë).....	25
Tabela nr. 13 Detyrimet e prapambetura të Bashkisë Delvinë, Dhjetor 2019	26
Tabela nr. 14 Detyrimet e prapambetura të Bashkisë Delvinë, Nëntor 2019 (në lekë).....	26
Tabela nr. 15 Detyrimet e prapambetura të Bashkisë Divjakë, Dhjetor 2019	28
Tabela nr. 16 Detyrimet e prapambetura të Bashkisë Divjakë, Nëntor 2019 (në lekë).....	28
Tabela nr. 17 Detyrimet e prapambetura të Bashkisë Elbasan, Dhjetor 2019.....	31
Tabela nr. 18 Detyrimet e prapambetura të Bashkisë Elbasan, Nëntor 2019 (në lekë).....	31
Tabela nr. 19 Detyrimet e prapambetura të Bashkisë Elbasan, para dhe pas vitit 2015 (në lekë)	33
Tabela nr. 20 Detyrimet e prapambetura të Bashkisë Fushë Arrëz, Dhjetor 2019.....	34
Tabela nr. 21 Detyrimet e prapambetura të Bashkisë Fushë Arrëz, Nëntor 2019 (në lekë).....	34
Tabela nr. 22 Detyrimet e prapambetura të Bashkisë Fushë Arrëz, para dhe pas vitit 2015 (në lekë)	37
Tabela nr. 23 Detyrimet e prapambetura të Bashkisë Gramsh, Dhjetor 2019.....	38
Tabela nr. 24 Detyrimet e prapambetura të Bashkisë Gramsh, Nëntor 2019 (në lekë).....	38
Tabela nr. 25 Detyrimet e prapambetura të Bashkisë Gjirokastër, Dhjetor 2019	40
Tabela nr. 26 Detyrimet e prapambetura të Bashkisë Gjirokastër, Nëntor 2019 (në lekë)	40
Tabela nr. 27 Detyrimet e prapambetura të Bashkisë Gjirokastër, para dhe pas vitit 2015 (në lekë)	43
Tabela nr. 28 Detyrimet e prapambetura të Bashkisë Has, Dhjetor 2019.....	44
Tabela nr. 29 Detyrimet e prapambetura të Bashkisë Has, Nëntor 2019 (në lekë)	44
Tabela nr. 30 Detyrimet e prapambetura të Bashkisë Kamëz, Dhjetor 2019.....	46
Tabela nr. 31 Detyrimet e prapambetura të Bashkisë Kamëz, Nëntor 2019 (në lekë)	46
Tabela nr. 32 Detyrimet e prapambetura të Bashkisë Këlcyrë, Dhjetor 2019	48
Tabela nr. 33 Detyrimet e prapambetura të Bashkisë Këlcyrë, Nëntor 2019 (në lekë).....	48
Tabela nr. 34 Detyrimet e prapambetura të Bashkisë Këlcyrë, para dhe pas vitit 2015 (në lekë)	50
Tabela nr. 35 Detyrimet e prapambetura të Bashkisë Klos, Dhjetor 2019.....	51
Tabela nr. 36 Detyrimet e prapambetura të Bashkisë Klos, Nëntor 2019 (në lekë).....	51
Tabela nr. 37 Detyrimet e prapambetura të Bashkisë Korçë, Dhjetor 2019	53
Tabela nr. 38 Detyrimet e prapambetura të Bashkisë Korçë, Nëntor 2019 (në lekë)	53
Tabela nr. 39 Detyrimet e prapambetura të Bashkisë Krujë, Dhjetor 2019	55
Tabela nr. 40 Detyrimet e prapambetura të Bashkisë Krujë, Nëntor 2019 (në lekë)	55
Tabela nr. 41 Detyrimet e prapambetura të Bashkisë Kuçovë, dhjetor 2019.....	57
Tabela nr. 42 Detyrimet e prapambetura të Bashkisë Kuçovë, Nëntor 2019 (në lekë).....	57
Tabela nr. 43 Detyrimet e prapambetura të Bashkisë Kukës, Dhjetor 2019	59
Tabela nr. 44 Detyrimet e prapambetura të Bashkisë Kukës, Nëntor 2019 (në lekë)	59
Tabela nr. 45 Detyrimet e prapambetura të Bashkisë Kukës, para dhe pas vitit 2015 (në lekë).....	62
Tabela nr. 46 Detyrimet e prapambetura të Bashkisë Kurbin, Dhjetor 2019.....	63

Tabela nr. 47 Detyrimet e prapambetura të Bashkisë Kurbin, Nëntor 2019 (në lekë)	63
Tabela nr. 48 Detyrimet e prapambetura të Bashkisë Lezhë, Dhjetor 2019	65
Tabela nr. 49 Detyrimet e prapambetura të Bashkisë Lezhë, Nëntor 2019 (në lekë)	65
Tabela nr. 50 Detyrimet e prapambetura të Bashkisë Libohovë, Dhjetor 2019	68
Tabela nr. 51 Detyrimet e prapambetura të Bashkisë Libohovë, Nëntor 2019 (në lekë)	68
Tabela nr. 52 Detyrimet e prapambetura të Bashkisë Librazhd, Dhjetor 2019	70
Tabela nr. 53 Detyrimet e prapambetura të Bashkisë Librazhd, Nëntor 2019 (në lekë)	70
Tabela nr. 54 Detyrimet e prapambetura të Bashkisë Lushnjë, Dhjetor 2019	72
Tabela nr. 55 Detyrimet e prapambetura të Bashkisë Lushnjë, Nëntor 2019 (në lekë)	72
Tabela nr. 56 Detyrimet e prapambetura të Bashkisë Maliq, Dhjetor 2019	74
Tabela nr. 57 Detyrimet e prapambetura të Bashkisë Maliq, Nëntor 2019 (në lekë)	74
Tabela nr. 58 Detyrimet e prapambetura të Bashkisë Maliq para dhe pas vitit 2015 (në lekë)	77
Tabela nr. 59 Detyrimet e prapambetura të Bashkisë Mallakastër, Dhjetor 2019	78
Tabela nr. 60 Detyrimet e prapambetura të Bashkisë Mallakastër, Nëntor 2019 (në lekë)	78
Tabela nr. 61 Detyrimet e prapambetura të Bashkisë Mat, Dhjetor 2019	80
Tabela nr. 62 Detyrimet e prapambetura të Bashkisë Mat, Nëntor 2019 (në lekë)	80
Tabela nr. 63 Detyrimet e prapambetura të Bashkisë Memaliaj, Dhjetor 2019	82
Tabela nr. 64 Detyrimet e prapambetura të Bashkisë Memaliaj, Nëntor 2019 (në lekë)	82
Tabela nr. 65 Detyrimet e prapambetura të Bashkisë Mirditë, Dhjetor 2019	84
Tabela nr. 66 Detyrimet e prapambetura të Bashkisë Mirditë, Nëntor 2019 (në lekë)	84
Tabela nr. 67 Detyrimet e prapambetura të Bashkisë Peqin, Dhjetor 2019	88
Tabela nr. 68 Detyrimet e prapambetura të Bashkisë Peqin, Nëntor 2019 (në lekë)	88
Tabela nr. 69 Detyrimet e prapambetura të Bashkisë Përmet, Dhjetor 2019	90
Tabela nr. 70 Detyrimet e prapambetura të Bashkisë Përmet, Nëntor 2019 (në lekë)	90
Tabela nr. 71 Detyrimet e prapambetura të Bashkisë Pogradec, Dhjetor 2019	93
Tabela nr. 72 Detyrimet e prapambetura të Bashkisë Pogradec, Nëntor 2019 (në lekë)	93
Tabela nr. 73 Detyrimet e prapambetura të Bashkisë Poliçan, Dhjetor 2019	95
Tabela nr. 74 Detyrimet e prapambetura të Bashkisë Poliçan, Nëntor 2019 (në lekë)	95
Tabela nr. 75 Detyrimet e prapambetura të Bashkisë Prrenjas, Dhjetor 2019	97
Tabela nr. 76 Detyrimet e prapambetura të Bashkisë Prrenjas, Nëntor 2019 (në lekë)	97
Tabela nr. 77 Detyrimet e prapambetura të Bashkisë Prrenjas para dhe pas vitit 2015 (në lekë)	99
Tabela nr. 78 Detyrimet e prapambetura të Bashkisë Pukë, Dhjetor 2019	100
Tabela nr. 79 Detyrimet e prapambetura të Bashkisë Pukë, Nëntor 2019 (në lekë)	100
Tabela nr. 80 Detyrimet e prapambetura të Bashkisë Roskovec, Dhjetor 2019	102
Tabela nr. 81 Detyrimet e prapambetura të Bashkisë Roskovec, Nëntor 2019 (në lekë)	102
Tabela nr. 82 Detyrimet e prapambetura të Bashkisë Sarandë, Dhjetor 2019	104
Tabela nr. 83 Detyrimet e prapambetura të Bashkisë Sarandë, Nëntor 2019 (në lekë)	104
Tabela nr. 84 Detyrimet e prapambetura të Bashkisë Sarandë para dhe pas vitit 2015 (në lekë)	107
Tabela nr. 85 Detyrimet e prapambetura të Bashkisë Selenicë, Dhjetor 2019	108
Tabela nr. 86 Detyrimet e prapambetura të Bashkisë Selenicë, Nëntor 2019 (në lekë)	108
Tabela nr. 87 Detyrimet e prapambetura të Bashkisë Skrapar, Dhjetor 2019	110
Tabela nr. 88 Detyrimet e prapambetura të Bashkisë Skrapar, Nëntor 2019 (në lekë)	110
Tabela nr. 89 Detyrimet e prapambetura të Bashkisë Shkodër, Dhjetor 2019	113
Tabela nr. 90 Detyrimet e prapambetura të Bashkisë Shkodër, Nëntor 2019 (në lekë)	113
Tabela nr. 91 Detyrimet e prapambetura të Bashkisë Shkodër para dhe pas vitit 2015 (në lekë)	115
Tabela nr. 92 Detyrimet e prapambetura të Bashkisë Tepelenë, Dhjetor 2019	116
Tabela nr. 93 Detyrimet e prapambetura të Bashkisë Tepelenë, Nëntor 2019 (në lekë)	116
Tabela nr. 94 Detyrimet e prapambetura të Bashkisë Tropojë, Dhjetor 2019	118
Tabela nr. 95 Detyrimet e prapambetura të Bashkisë Tropojë, Nëntor 2019 (në lekë)	118
Tabela nr. 96 Detyrimet e prapambetura të Bashkisë Ura Vajguore, Dhjetor 2019	121



Tabela nr. 97 Detyrimet e prapambetura të Bashkisë Ura Vajguore, Nëntor 2019 (në lekë)	121
Tabela nr. 98 Detyrimet e prapambetura të Bashkisë Vau i Dejës, Dhjetor 2019	123
Tabela nr. 99 Detyrimet e prapambetura të Bashkisë Vau i Dejës, Nëntor 2019 (në lekë)	123
Tabela nr. 100 Detyrimet e prapambetura të Bashkisë Vlorë, Dhjetor 2019	125
Tabela nr. 101 Detyrimet e prapambetura të Bashkisë Vlorë, Nëntor 2019 (në lekë)	125

Lista e Grafikëve

Grafiku nr. 1 Detyrimet e prapambetura Dhjetor 2019 në përqindje të shpenzimeve të miratuara 2019	5
Grafiku Nr. 2 Shpenzimet e miratuara 2019 (000 lekë) vs detyrimet e prapambetura Dhjetor 2019 (000 lekë)	7
Grafiku nr. 3 Detyrimet e prapambetura përkundrejt shpenzimeve faktike 2019	12
Grafiku nr. 4 Diferenca mes përqindjes së detyrimeve përkundrejt shpenzimeve të miratuara dhe shpenzimeve faktike 2019	14
Grafiku nr. 5 Struktura e detyrimeve të prapambetura të Bashkisë Berat, Nëntor 2019.....	16
Grafiku nr. 6 Struktura e detyrimeve të prapambetura të Bashkisë Berat, pas vitit 2015	17
Grafiku nr. 7 Struktura e detyrimeve të prapambetura të Bashkisë Bulqizë, Nëntor 2019	20
Grafiku nr. 8 Struktura e detyrimeve të prapambetura të Bashkisë Bulqizë, pas vitit 2015	20
Grafiku nr. 9 Struktura e detyrimeve të prapambetura të Bashkisë Cërrik, Nëntor 2019	24
Grafiku nr. 10 Struktura e detyrimeve të prapambetura të Bashkisë Cërrik, pas vitit 2015	24
Grafiku nr. 11 Struktura e detyrimeve të prapambetura të Bashkisë Delvinë, Nëntor 2019	27
Grafiku nr. 12 Struktura e detyrimeve të prapambetura të Bashkisë Divjakë, Nëntor 2019	29
Grafiku nr. 13 Struktura e detyrimeve të prapambetura të Bashkisë Elbasan, Nëntor 2019.....	32
Grafiku nr. 14 Struktura e detyrimeve të prapambetura të Bashkisë Elbasan, pas vitit 2015	32
Grafiku nr. 15 Struktura e detyrimeve të prapambetura të Bashkisë Fushë Arrëz, Nëntor 2019.....	35
Grafiku nr. 16 Struktura e detyrimeve të prapambetura të Bashkisë Fushë Arrëz, pas vitit 2015	35
Grafiku nr. 17 Struktura e detyrimeve të prapambetura të Bashkisë Gramsh, Nëntor 2019.....	39
Grafiku nr. 18 Struktura e detyrimeve të prapambetura të Bashkisë Gjirokastrë, Nëntor 2019	41
Grafiku nr. 19 Struktura e detyrimeve të prapambetura të Bashkisë Gjirokastrë pas vitit 2015.....	41
Grafiku nr. 20 Struktura e detyrimeve të prapambetura të Bashkisë Has, Nëntor 2019	45
Grafiku nr. 21 Struktura e detyrimeve të prapambetura të Bashkisë Kamëz, Nëntor 2019	47
Grafiku nr. 22 Struktura e detyrimeve të prapambetura të Bashkisë Këlcyrë, Nëntor 2019.....	49
Grafiku nr. 23 Struktura e detyrimeve të prapambetura të Bashkisë Klos, Nëntor 2019.....	52
Grafiku nr. 24 Struktura e detyrimeve të prapambetura të Bashkisë Korçë, Nëntor 2019.....	54
Grafiku nr. 25 Struktura e detyrimeve të prapambetura të Bashkisë Krujë, Nëntor 2019	56
Grafiku nr. 26 Struktura e detyrimeve të prapambetura të Bashkisë Kuçovë, Nëntor 2019	58
Grafiku nr. 27 Struktura e detyrimeve të prapambetura të Bashkisë Kukës, Nëntor 2019	60
Grafiku nr. 28 Struktura e detyrimeve të prapambetura të Bashkisë Kukës pas vitit 2015	60
Grafiku nr. 29 Struktura e detyrimeve të prapambetura të Bashkisë Kurbin, Nëntor 2019	64
Grafiku nr. 30 Struktura e detyrimeve të prapambetura të Bashkisë Lezhë, Nëntor 2019.....	66
Grafiku nr. 31 Struktura e detyrimeve të prapambetura të Bashkisë Libohovë, Nëntor 2019.....	69
Grafiku nr. 32 Struktura e detyrimeve të prapambetura të Bashkisë Librazhd, Nëntor 2019	71
Grafiku nr. 33 Struktura e detyrimeve të prapambetura të Bashkisë Lushnjë, Nëntor 2019	73
Grafiku nr. 34 Struktura e detyrimeve të prapambetura të Bashkisë Maliq, Nëntor 2019.....	75
Grafiku nr. 35 Struktura e detyrimeve të prapambetura të Bashkisë Maliq pas vitit 2015	76
Grafiku nr. 36 Struktura e detyrimeve të prapambetura të Bashkisë Mallakastër, Nëntor 2019.....	79
Grafiku nr. 37 Struktura e detyrimeve të prapambetura të Bashkisë Mat, Nëntor 2019.....	81
Grafiku nr. 38 Struktura e detyrimeve të prapambetura të Bashkisë Memaliaj, Nëntor 2019	83
Grafiku nr. 39 Struktura e detyrimeve të prapambetura të Bashkisë Mirditë, Nëntor 2019	85
Grafiku nr. 40 Struktura e detyrimeve të prapambetura të Bashkisë Peqin, Nëntor 2019	89
Grafiku nr. 41 Struktura e detyrimeve të prapambetura të Bashkisë Përmet, Nëntor 2019	91
Grafiku nr. 42 Struktura e detyrimeve të prapambetura të Bashkisë Pogradec, Nëntor 2019	93
Grafiku nr. 43 Struktura e detyrimeve të prapambetura të Bashkisë Poliçan, Nëntor 2019	96
Grafiku nr. 44 Struktura e detyrimeve të prapambetura të Bashkisë Prrrenjas, Nëntor 2019	98
Grafiku nr. 45 Struktura e detyrimeve të prapambetura të Bashkisë Prrrenjas, pas vitit 2015.....	98



Grafiku nr. 46 Struktura e detyrimeve të prapambetura të Bashkisë Pukë, Nëntor 2019	101
Grafiku nr. 47 Struktura e detyrimeve të prapambetura të Bashkisë Roskovec, Nëntor 2019.....	103
Grafiku nr. 48 Struktura e detyrimeve të prapambetura të Bashkisë Sarandë, Nëntor 2019	105
Grafiku nr. 49 Struktura e detyrimeve të prapambetura të Bashkisë Sarandë pas vitit 2015.....	106
Grafiku nr. 50 Struktura e detyrimeve të prapambetura të Bashkisë Selenicë, Nëntor 2019.....	109
Grafiku nr. 51 Struktura e detyrimeve të prapambetura të Bashkisë Skrapar, Nëntor 2019	111
Grafiku nr. 52 Struktura e detyrimeve të prapambetura të Bashkisë Shkodër, Nëntor 2019	114
Grafiku nr. 53 Struktura e detyrimeve të prapambetura të Bashkisë Shkodër pas vitit 2015	114
Grafiku nr. 54 Struktura e detyrimeve të prapambetura të Bashkisë Tepelenë, Nëntor 2019.....	117
Grafiku nr. 55 Struktura e detyrimeve të prapambetura të Bashkisë Tropojë, Nëntor 2019.....	119
Grafiku nr. 56 Struktura e detyrimeve të prapambetura të Bashkisë Ura Vajgurore, Nëntor 2019	121
Grafiku nr. 57 Struktura e detyrimeve të prapambetura të Bashkisë Vau i Dejës, Nëntor 2019.....	123
Grafiku nr. 58 Struktura e detyrimeve të prapambetura të Bashkisë Vlorë, Nëntor 2019	125

Përmbledhje

Ky raport është përgatitur në funksion të qëllimit të udhëzimit nr. 27, datë 27.9.2019 “Për procedurat për menaxhimin e vështirësive financiare për njësitë e qeverisjes vendore” (neni 2/i) për implementimin e një sistemi monitorimi për të identifikuar njësitë e vetëqeverisjes vendore të cilat përballen me probleme financiare, vështirësi financiare, vështirësi serioze financiare apo paaftësi paguese. Gjetjet kryesore në lidhje me situatën financiare të bashkive për 2019 përfshijnë:

- Stoku i detyrimeve të prapambetura deri në dhjetor 2019 për njësitë e qeverisjes vendore është 8.2 miliardë lekë (8,170,094,350 lekë), ose 11.69% e totalit të shpenzimeve të miratuara nga 61 njësi të qeverisjes vendore.
- Bashkia e Kavajës ka një stok të detyrimeve të prapambetura në nivelin e 85.2% të shpenzimeve të miratuara, duke shënuar një status si e vetmja njësi me vështirësi serioze financiare.
- 9 njësi kanë vështirësi financiare (Konispol, Ura Vajgurore, Kukës, Rrogozhinë, Polican, Dibër, Pogradec, Finiq e Tepelenë), 14 njësi kanë probleme financiare, ndërsa të 37 njësitë e tjera nuk kanë probleme financiare. Përmendim veçanërisht një përformancë të mirë të Bashkive të Shkodrës, Korçës, Fierit, Elbasanit, Durrësit e Tiranës me stok të detyrimeve të prapambetura përkundrajt shpenzimeve të miratuara njëshifror.
- 9 prej 18 bashkive raportojnë të kenë më shumë detyrime të natyrës së shpenzimeve kapitale, ku vihet re Kamza me 97.98% të totalit të detyrimeve. 8 nga 18 bashki kanë më shumë detyrime të natyrës së shpenzimeve korrente, ku vihet re Kukësi me 92.93% të totalit të detyrimeve. Pogradeci është e vetmja bashki që ka detyrimet si vendime gjyqësore më të lartat (62.75%), ndjekur nga Bulqiza (40.64%) dhe Libohova (40.49%). Ndërkohë që Lezha është e vetmja bashki me detyrime të natyrës së huasë afatgjatë me 11.32% të totalit të detyrimeve të saj.
- Në lidhje me një analizë në funksion të mbledhjes së detyrimeve para apo pas vitit të reformës territoriale 2015, nga të dhënat e limituara të vëna në dispozicion, pesë nga shtatë bashki që kanë raportuar kanë akumuluar më shumë detyrime pas vitit 2015. Kamza, Kuçova dhe Selenica kanë akumuluar mbi 90% të detyrimeve pas vitit 2015.

Për hartimin e këtij raporti, Drejtoria e Financave Vendore në Ministrinë e Financave dhe të Ekonomisë ka mbledhur informacion të posaçëm nga Bashkitë sipas formës tabelare në Aneksin 1 dhe Aneksin 5 të Udhëzimit për stokun dhe strukturën e detyrimeve deri në Nëntor 2019 dhe nga raportet e monitorimit mbi stokun e detyrimeve deri në fund Dhjetori 2019.

Analizat kryhen për herë të parë duke mos mundësuar krahasimin me periudhat e mëparshme. Synohet që ato të shërbejnë si një bazë për krahasimin e statusit të vështirësisë financiare të bashkive mes periudhave të ndryshme të raportimit, sikurse edhe për krahasimin mes bashkive lidhur me ecurinë e shlyerjes së detyrimeve të prapambetura në kohë dhe cilësinë e menaxhimit financiar.

Nga përpunimi i të dhënave të raportuara nga bashkitë konstatohet se është e domosdoshme trajnimi i stafëve për plotësimin saktë të informacionit sipas përcaktimeve në Udhëzim, sikurse mungon plotësisht raportimi nga disa bashki, veçanërisht për ata që rezultojnë me probleme apo vështirësi financiare (Kavajë, Konispol, Rrogozhinë, Dibër, Finiq e Belsh). Gjithashtu, lind e domosdoshme që në vijim të kërkohet informacion përshkrimor nga bashkitë mbi vështirësitë që ata hasin për shlyerjen e detyrimeve dhe shkaqet që cojnë në akumulimin e detyrimeve të reja. Kjo do të mundësonte dhënien e rekomandimeve për një menaxhim më të mirë financiar.

I. Hyrje

Në mbështetje të neneve 57 dhe 59 të ligjit nr. 68, datë 17.04.2017 “Për financat e vetëqeverisjes vendore”, Ministri i Financave dhe Ekonomisë lëshoi Udhëzimin nr. 27, datë 27.9.2019 “Për procedurat për menaxhimin e vështirësive financiare për njësitë e qeverisjes vendore”. Sipas ligjit nr. 68, datë 27.04.2017, “Për financat e vetëqeverisjes vendore”, në tabelën nr. 1 pasqyrohen katër nivelet e ndryshme të rasteve të vështirësive financiare të njësisë së vetëqeverisjes vendore.

TABELA NR. 1 RASTET E NJËSIVE TË VETËQEVERISJES VENDORE ME VËSHITRËSI FINANCIARE

Nr	Rastet	Kriteret e Klasifikimit
1	Probleme financiare (Neni 55)	(i) Detyrimet financiare të konstatuara dhe papaguara të NJVQV- së, ndaj palëve të treta përbëjnë 15 përqind të shpenzimeve vjetore të miratuara, në një muaj të caktuar; (ii) Detyrimet financiare të konstatuara dhe të papaguara të NJVQV- së, ndaj palëve të treta tejkalojnë 20 përqind të shpenzimeve vjetore të miratuara në muajin pasues.
2	Vështirësia financiare (Neni 56)	Njësia e vetëqeverisjes vendore konsiderohet në vështirësi financiare kur vonesat në likuidimin e detyrimeve financiare ndaj palëve të treta konstatohen edhe në muajin pasues të muajit kur tejkalon nivelin prej 20 përqind, dhe vlera e stokut rritet progresivisht mbi nivelin prej 25 përqind të shpenzimeve vjetore të miratuara.
3	Vështirësia serioze financiare (Neni 57)	Njësia e vetëqeverisjes vendore konsiderohet në vështirësi serioze financiare, kur borxhet afatgjata dhe detyrimet e papaguara ndaj palëve të treta përbëjnë mbi 80 përqind të shpenzimeve vjetore të miratuara.
4	Papaftësia paguese (Neni 59)	Kur njësia e vetëqeverisjes vendore nuk arrin të zbatojë planin e rehabilitimit financiar dhe / ose shuma e borxheve afatgjata të NJVQV-së dhe detyrimeve të papaguara ndaj palëve të treta është më e lartë se 130 përqind e shpenzimeve vjetore të miratuara.

Ky raport përgatitet në funksion të qëllimit të udhëzimit (neni 2/i) për implementimin e nje sistemi monitorimi për të identifikuar njësitë e vetëqeverisjes vendore të cilat përballen me probleme financiare, vështirësi financiare, vështirësi serioze financiare apo paaftesi paguese.

II. Metodologjia dhe Mbledhja e të Dhënave

Për hartimin e këtij raporti, Drejtoria e Financave Vendore ka mbledhur informacion nga Bashkitë sipas formës tabelare në Aneksin 1 dhe Aneksin 5 të Udhëzimit nr. 27, datë 27.9.2019 “Për procedurat për menaxhimin e vështirësive financiare për njësitë e qeverisjes vendore”.

Analizat në seksionin 4 për secilën bashki janë të bazuara në informacionin e dorëzuar nga bashkitë në fund të Dhjetorit 2019 për stokun e detyrimeve të prapambetura deri në Nëntor 2019. Informacioni tabelor mundëson kryerjen e disa analizave analitike mbi strukturën e detyrimeve dhe stokun e detyrimeve para dhe pas vitit 2015.

Vlen të theksohet se informacioni nuk është dorëzuar nga 20 bashki dhe për gjashtë prej tyre, informacioni mbi shpenzimet e miratuara ka qenë i gabuar. Gjithashtu, për shumicën e bashkive mungon informacioni sipas Aneksit 5 mbi stokun e detyrimeve para dhe pas 2015 dhe për disa prej tyre informacioni ishte i pasaktë.

Ndërkohë, Ministria e Financave disponon edhe të dhënat mbi stokun e detyrimeve deri në fund Dhjetori 2019 për secilën bashki, por jo në nivel analitik ku të mund të vëzhgoheshe struktura e detyrimeve sipas natyrës së detyrimeve apo stoku i akumuluar para dhe pas 2015. Në bazë të këtyre të dhënave janë kryer analizat në seksionin 3 mbi treguesit e përgjithshëm të detyrimeve të prapambetura të NJQV.

Analizat kryhen për herë të parë duke mos mundësuar krahasimin me periudhat e mëparshme. Synohet që ato të shërbejnë si një bazë për krahasimin e statusit të vështirësisë financiare të bashkive mes periudhave të ndryshme të raportimit, sikurse edhe për krahasimin mes bashkive lidhur me ecurinë e shlyerjes së detyrimeve të prapambetura në kohë dhe cilësinë e menaxhimit financiar.

Raporti është përgatitur nga Drejtoria e Financave Vendore me mbështetjen e projektit të financuar nga Ambasada Zvicerane në Shqipëri, SECO për “Financat Lokale”.

III. Analiza mbi Treguesit e Përgjithshëm të Detyrimeve të Prapambetura të Bashkive

Stoku i detyrimeve të prapambetura deri në dhjetor 2019 për njësitë e qeverisjes vendore është 8.2 miliardë lekë (8,170,094,350 lekë), ose 11.69% e totalit të shpenzimeve të miratuara nga 61 njësi të qeverisjes vendore. Nëse do konsiderojmë treguesin e detyrimeve të prapambetura përkundrejt totalit të shpenzimeve faktike të njërive vendore, stoku i detyrimeve të prapambetura është 14.71%.

Sikurse vihet re në tabelën nr. 2 deri në dhjetor 2019, Bashkia e Kavajës ka një stok të detyrimeve të prapambetura në nivelin e 85.2% të shpenzimeve të miratuara, duke shënuar një status si e vetmja njësi me vështirësi serioze financiare. Nëntë njësi kanë vështirësi financiare, 14 njësi kanë probleme financiare, ndërsa të 37 njësitë e tjera nuk kanë probleme financiare. Përmendim veçanërisht një performancë të mirë të Bashkive të Shkodrës, Korçës, Fierit, Elbasanit, Durrësit e Tiranës me stok të detyrimeve njëshifror.

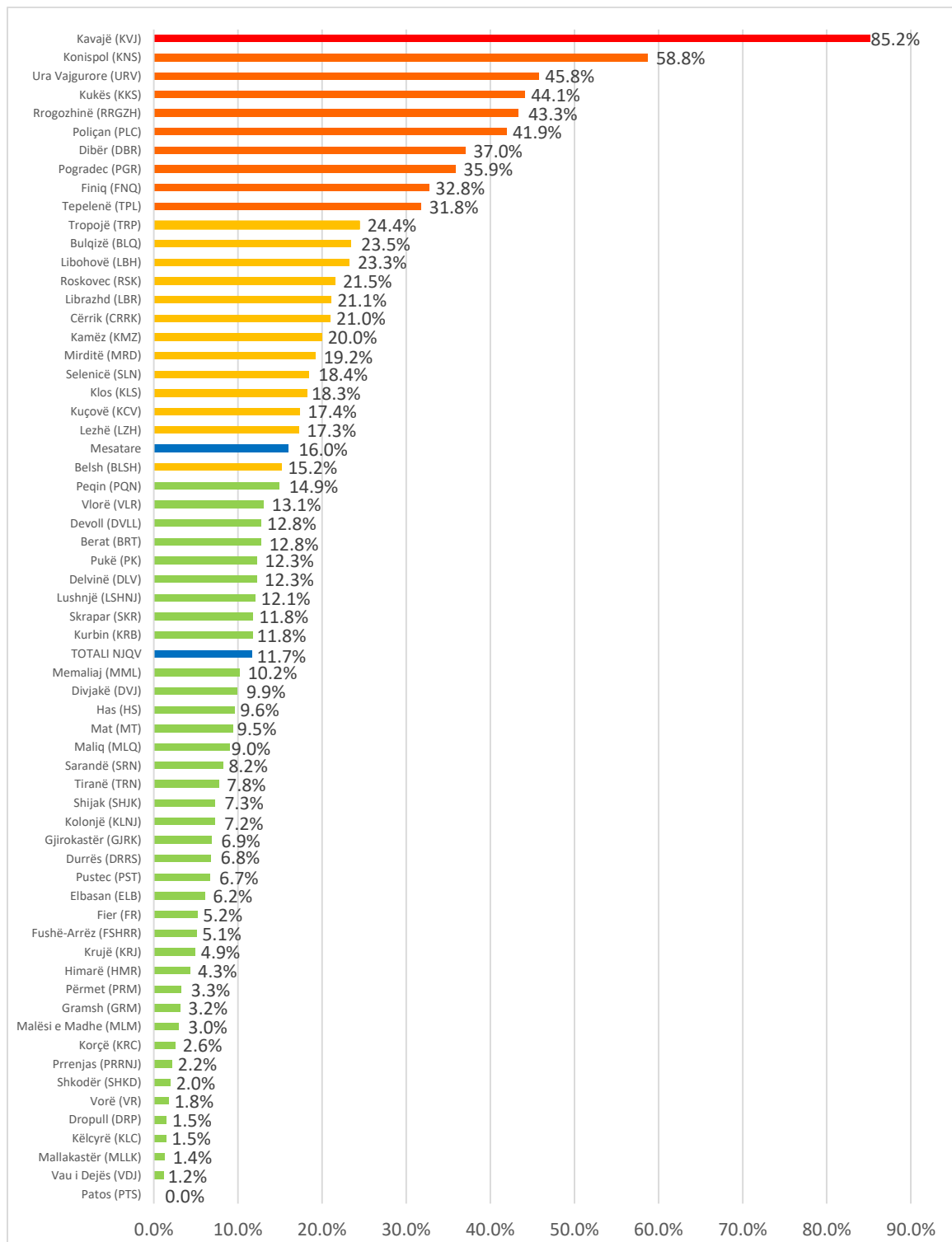
TABELA NR. 2 STATI I VËSHTIRËSISË FINANCIARE PËR NJQV DHJETOR 2019

Nr.	Njësitë e Qeverisjes Vendore	Përqindja e stokut ndaj shpenzimeve të miratuara	Statusi i Vështirësisë
37	Të gjitha bashkitë që nuk përmenden më poshtë	< 15 %	Pa Probleme Financiare
14	Peqin (PQN)	14.91%	Probleme Financiare
	Belsh (BLSH)	15.25%	
	Lezhë (LZH)	17.26%	
	Kuçovë (KCV)	17.36%	
	Klos (KLS)	18.27%	
	Selenicë (SLN)	18.42%	
	Mirditë (MRD)	19.25%	
	Kamëz (KMZ)	19.97%	
	Cërrik (CRRK)	21.01%	
	Librazhd (LBR)	21.12%	
	Roskovec (RSK)	21.53%	
	Libohovë (LBH)	23.30%	
	Bulqizë (BLQ)	23.49%	
	Tropojë (TRP)	24.44%	
9	Tepelenë (TPL)	31.81%	Vështirësi Financiare
	Finiq (FNQ)	32.79%	
	Pogradec (PGR)	35.89%	
	Dibër (DBR)	37.04%	
	Poliçan (PLC)	41.94%	
	Rrogozhinë (RRGZH)	43.34%	
	Kukës (KKS)	44.13%	
	Ura Vajgurore (URV)	45.82%	
	Konispol (KNS)	58.76%	
1	Kavajë (KVJ)	85.20%	Vështirësi Serioze Financiare

Burimi: Raportimet e Bashkisë 2019 pranë Ministrisë së Financave dhe Ekonomisë

Grafiku nr.1 pasqyron stokun e detyrimeve të prapambetura për të gjitha bashkitë. Mesatarja e detyrimeve është 16%.

GRAFIKU NR. 1 DETYRIMET E PRAPAMBETURA DHJETOR 2019 NË PËRQINDJE TË SHPENZIMEVE TË MIRATUARA 2019



Burimi: Raportimet e Bashkisë 2019 pranë Ministrisë së Financave dhe Ekonomisë



Grafiku nr. 2 pasqyron pozicionimin e bashkive sipas stokut të detyrimeve të prapambetura përkundrejt totalit të shpenzimeve të miratuara 2019. Bashkia e Tiranës nuk është përfshirë në këtë grafik meqë do të vështirësonte paraqitjen grafike të shumë bashkive të tjera me buxhet shumë herë më të vogël.

GRAFIKU NR. 2 SHPENZIMET E MIRATUARA 2019 (000 LEKË) VS DETYRIMET E PRAPAMBETURA DHJETOR 2019 (000 LEKË)

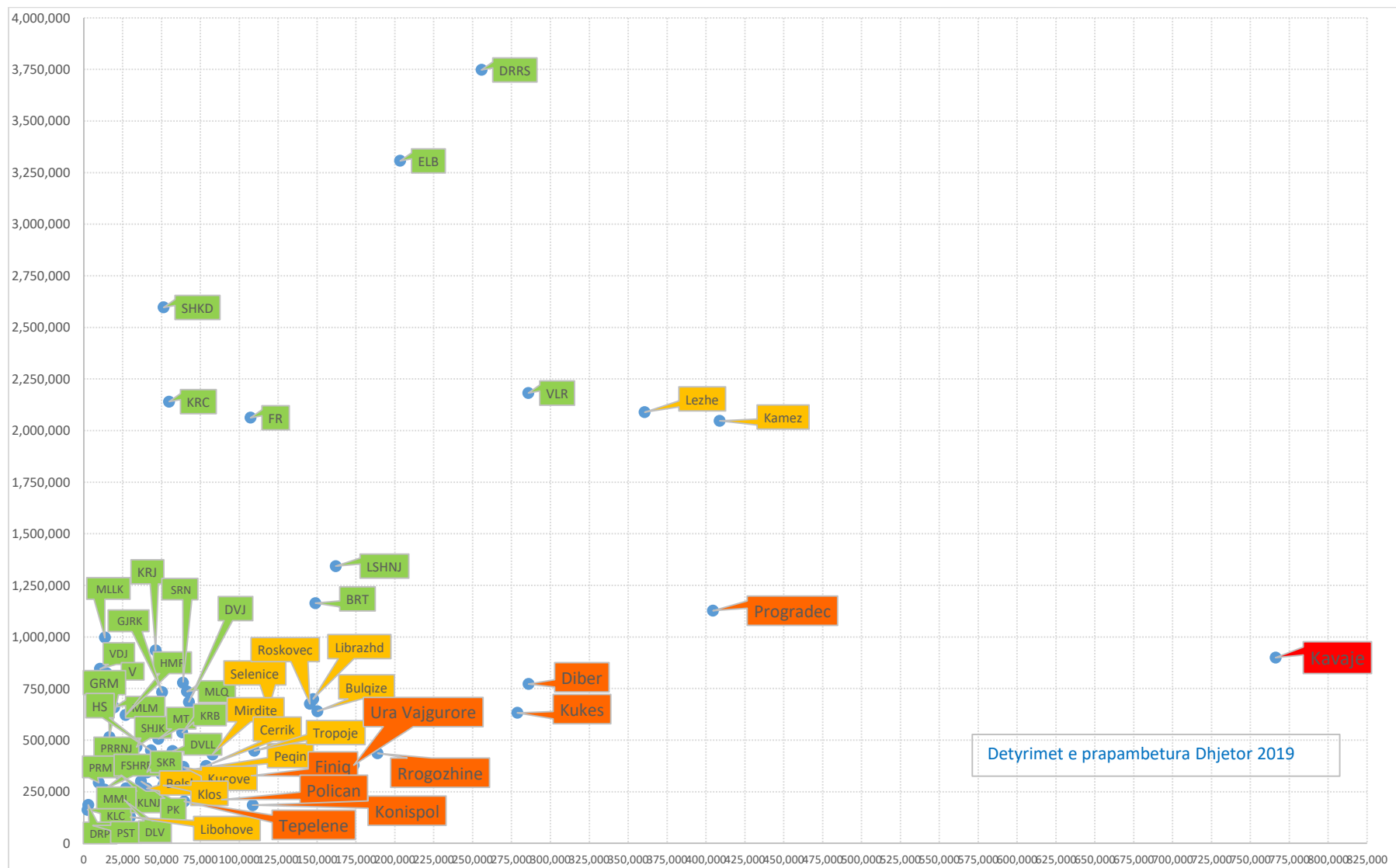


Tabela nr. 3 pasqyron strukturën e detyrimeve të prapambetura për të gjitha bashkitë me detyrime më të larta se 15% të shpenzimeve të miratuara. Mesatarisht, nga të dhënat e 18 bashkive me probleme apo vështirësi financiare, të cilat kanë raportuar situatën e tyre deri në nëntor 2019 pranë Ministrisë së Financave, 38.44% e detyrimeve janë të natyrës së shpenzimeve korrente, 47.68% të natyrës së shpenzimeve kapitale, 13.08% të natyrës nga vendimet gjyqësore dhe 0.63% hua afatgjatë.

Nëntë prej 18 bashkive raportojnë të kenë më shumë detyrime të natyrës së shpenzimeve kapitale, ku vihet re Kamza me 97.98% të totalit të detyrimeve. Tetë nga 18 bashki kanë më shumë detyrime të natyrës së shpenzimeve korrente, ku vihet re Kukësi me 92.93% të totalit të detyrimeve. Pogradeci është e vetmja bashki që ka detyrimet si vendime gjyqësore më të lartat (62.75%), ndjekur nga Bulqiza (40.64%) dhe Libohova (40.49%). Ndërkohë që Lezha është e vetmja bashki me detyrime të natyrës së huasë afatgjatë me 11.32% të totalit të detyrimeve të saj.

Në lidhje me një analizë në funksion të mbledhjes së detyrimeve para apo pas vitit të reformës territoriale 2015, nga të dhënat e limituara të vëna në dispozicion, pesë nga shtatë bashki që kanë raportuar kanë akumuluar më shumë detyrime pas vitit 2015. Kamza, Kuçova dhe Selenica kanë akumuluar mbi 90% të detyrimeve pas vitit 2015.

TABELA NR. 3 STRUKTURA E DETYRIMEVE TË PRAPAMBETURA DHE DETYRIMET E E AKUMULUARA PAS VITIT 2015

Statusi i Vështirësisë	Bashkia	Përqindja e detyrimeve përkundrejt shpenzimeve të miratuara	Shpenzime korrente	Shpenzime kapitale	Vendime gjyqësore	Hua sfatgjatë	Detyrimet e prapambetura Pas 2015
Probleme Financiare	Peqin (PQN)	14.91%	86.64%	1.35%	12.00%	0.00%	nuk ka të dhëna
	Belsh (BLSH)	15.25%	Nuk ka të dhëna				
	Lezhë (LZH)	17.26%	54.48%	33.59%	0.61%	11.32%	nuk ka të dhëna
	Kuçovë (KCV)	17.36%	72.04%	20.91%	7.05%	0.00%	97.06%
	Klos (KLS)	18.27%	26.00%	71.36%	2.64%	0.00%	nuk ka të dhëna
	Selenicë (SLN)	18.42%	26.90%	62.04%	11.06%	0.00%	89.59%
	Mirditë (MRD)	19.25%	61.89%	29.71%	8.40%	0.00%	nuk ka të dhëna
	Kamëz (KMZ)	19.97%	0.00%	97.98%	2.02%	0.00%	99.50%
	Cërrik (CRRK)	21.01%	48.49%	46.71%	4.80%	0.00%	të dhëna jo të sakta
	Librazhd (LBR)	21.12%	4.32%	81.12%	14.56%	0.00%	nuk ka të dhëna
	Roskovec (RSK)	21.53%	4.29%	95.36%	0.35%	0.00%	nuk ka të dhëna
	Libohovë (LBH)	23.30%	50.96%	8.55%	40.49%	0.00%	të dhëna jo të sakta
	Bulqizë (BLQ)	23.49%	0.00%	59.36%	40.64%	0.00%	57.89%
	Tropojë (TRP)	24.44%	20.54%	77.85%	1.61%	0.00%	nuk ka të dhëna
Vështirësi Financiare	Tepelenë (TPL)	31.81%	73.66%	20.65%	5.70%	0.00%	nuk ka të dhëna
	Finiq (FNQ)	32.79%	nuk ka të dhëna				
	Pogradec (PGR)	35.89%	18.09%	19.16%	62.75%	0.00%	46.97%
	Dibër (DBR)	37.04%	nuk ka të dhëna				
	Poliçan (PLC)	41.94%	38.21%	49.45%	12.34%	0.00%	nuk ka të dhëna
	Rrogozhinë (RRGZH)	43.34%	nuk ka të dhëna				
	Kukës (KKS)	44.13%	92.93%	0.00%	7.07%	0.00%	66.27%
	Ura Vajgurore (URV)	45.82%	12.44%	86.26%	1.30%	0.00%	10.74%
	Konispol (KNS)	58.76%	nuk ka të dhëna				
Vështirësi Serioze Financiare	Kavajë (KVJ)	85.20%	nuk ka të dhëna				
Mesatarja			38.44%	47.86%	13.08%	0.63%	66.86%

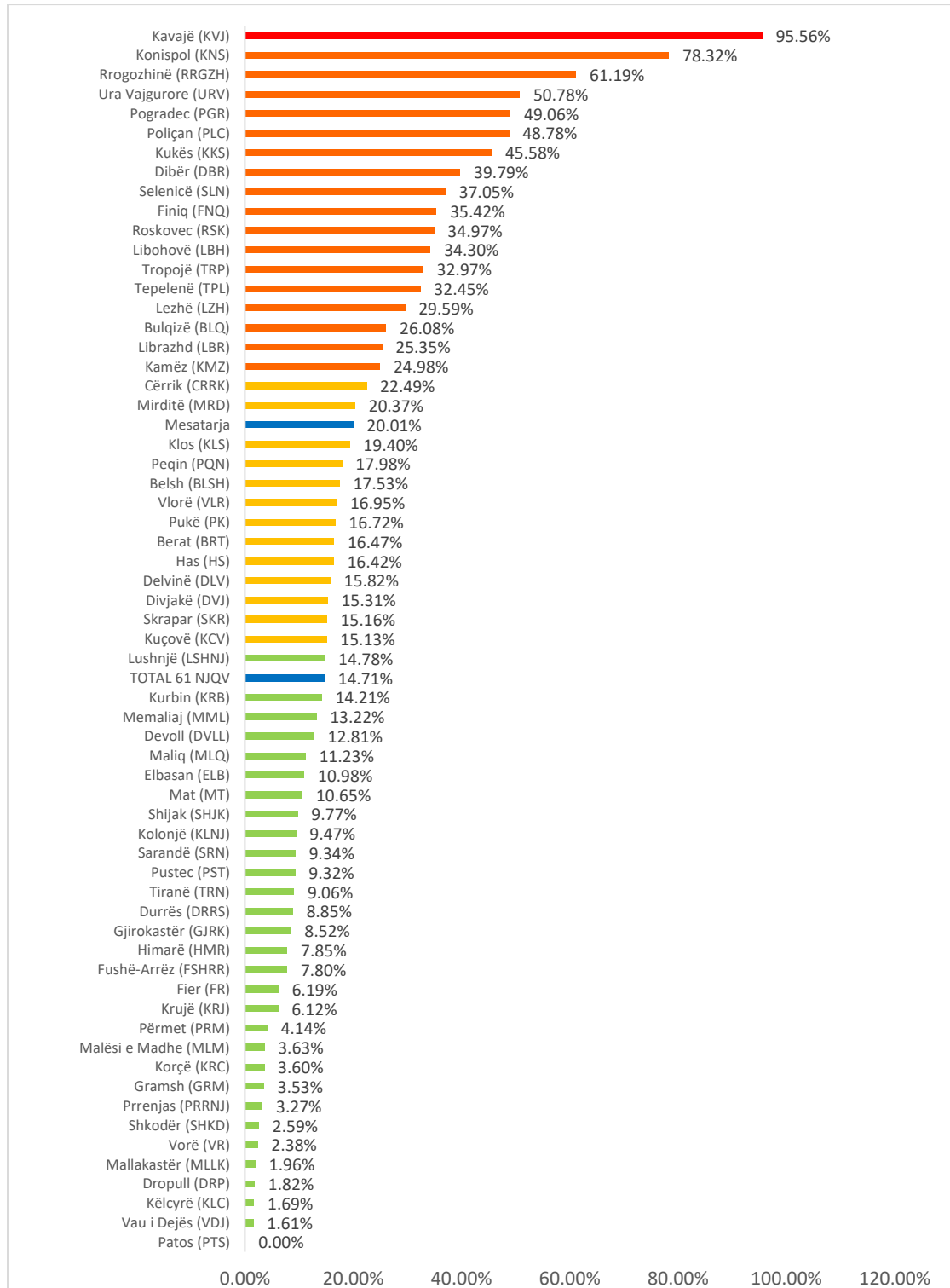


Burimi: Raportimet e Bashkisë 2019 pranë Ministrisë së Financave dhe Ekonomisë



Nëse do të vlerësonim situatën e detyrimeve të prapambetura të bashkive përkundrejt shpenzimeve faktike të vitit 2019, vihet re një përkeqësim i treguesit të detyrimeve. Grafiku nr. 3 pasqyron rezultatet të cilat duhet të vlerësohen me kujdes nga secila bashki.

GRAFIKU NR. 3 DETYRIMET E PRAPAMBETURA PËRKUNDREJT SHPENZIMEVE FAKTIKE 2019

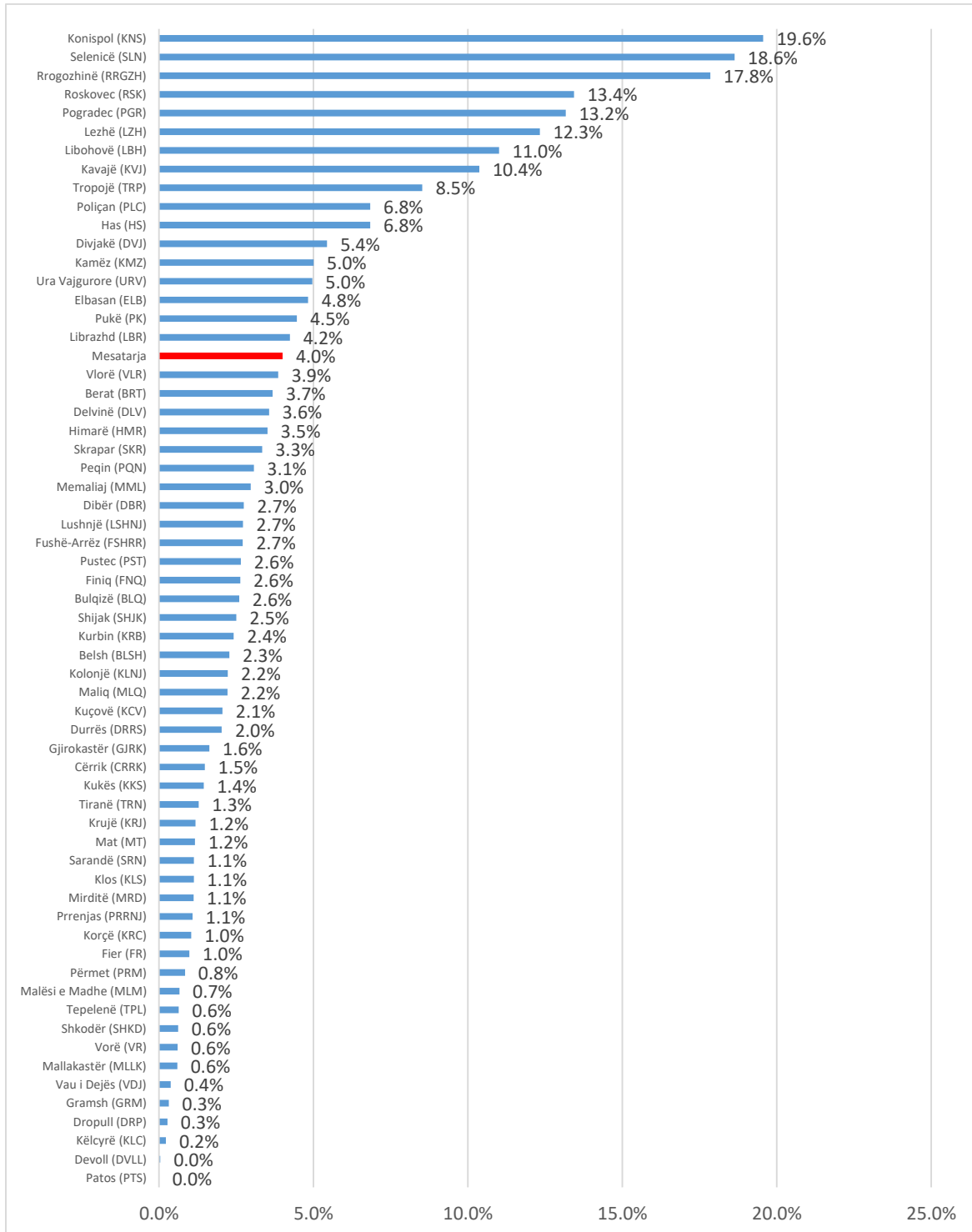




Burimi: Raportimet e Bashkisë 2019 pranë Ministrisë së Financave dhe Ekonomisë dhe Shpenzimet Faktike sipas Raportit Vjetor 2019 mbi Performancën e NJQV

Grafiku nr. 4 pasqyron diferencat mes treguesit të detyrimeve të prapambetura përkundrejt shpenzimeve të miratuara dhe atij përkundrejt shpenzimeve faktike 2019. Mesatarja e diferencës është 4% dhe shumica e bashkive shënojnë diferenca të arsyeshme nën mesatare. Shqetësuese është situata për tetë bashki: Konispol, Selenicë, Rrogozhinë, Roskovec, Pogradec, Lezhë, Libohovë e Kavajë të cilat shënojnë diferenca dyshifrore si rezultat i mosrealizimit të buxhetit të tyre.

GRAFIKU NR. 4 DIFERENCA MES PËRQINDJES SË DETYRIMEVE PËRKUNDREJT SHPENZIMEVE TË MIRATUARA DHE SHPENZIMEVE FAKTIKE 2019



Burimi: Raportimet e Bashkisë 2019 pranë Ministrisë së Financave dhe Ekonomisë dhe Shpenzimet Faktike sipas Raportit Vjetor 2019 mbi Performancën e NJQV

IV. Analiza e Detajuar mbi Treguesit e Detyrimeve të Prapambetura për Secilën Bashki

Bashkia Berat

Detyrimet e prapambetura deri në dhjetor 2019 janë 12.8% e shpenzimeve totale të miratuara në Bashkinë e Beratit, më pak se 15% duke dëshmuar për një situatë pa probleme financiare. Situata është nën mesataren e vëzhguar mes të gjitha bashkive (16%) dhe pak mbi treguesin e totalit të njërive vendore (11.69%). Në përqindje të shpenzimeve faktike 2019, detyrimet e prapambetura janë 16.47% (Tabela nr.4).

TABELA NR. 4 DETYRIMET E PRAPAMBETURA TË BASHKISË BERAT, DHJETOR 2019

	Detyrime të prapambetura	Totali i Shpenzimeve të Planifikuara 2019	% e detyrimeve ndaj totalit të shpenzimeve të planifikuara	Totali i Shpenzimeve Faktike 2019	% e detyrimeve ndaj totalit të shpenzimeve faktike
Bashkia Berat	148,895,137	1,163,759,532	12.8%	903,811,966	16.47%
Totali NJV	8,170,094,350	69,884,229,000	11.69%	55,550,234,320	14.71%
Mesatarja NJV			16.0%		20.01%

Burimi: Raportimet e Bashkisë 2019 pranë Ministrisë së Financave dhe Ekonomisë

Sipas raportimi deri në nëntor, detyrimet shënonin 14.13% të shpenzimeve totale të miratuara (165 milionë lekë) (Tabela nr. 5). Në fund të dhjetorit, një pjesë e stokut të detyrimeve është shlyer duke arritur në nivelin e 149 milionë lekë, dhe treguesi i stokut përkundrejt shpenzimeve totale të miratuara është reduktuar në 12.8%.

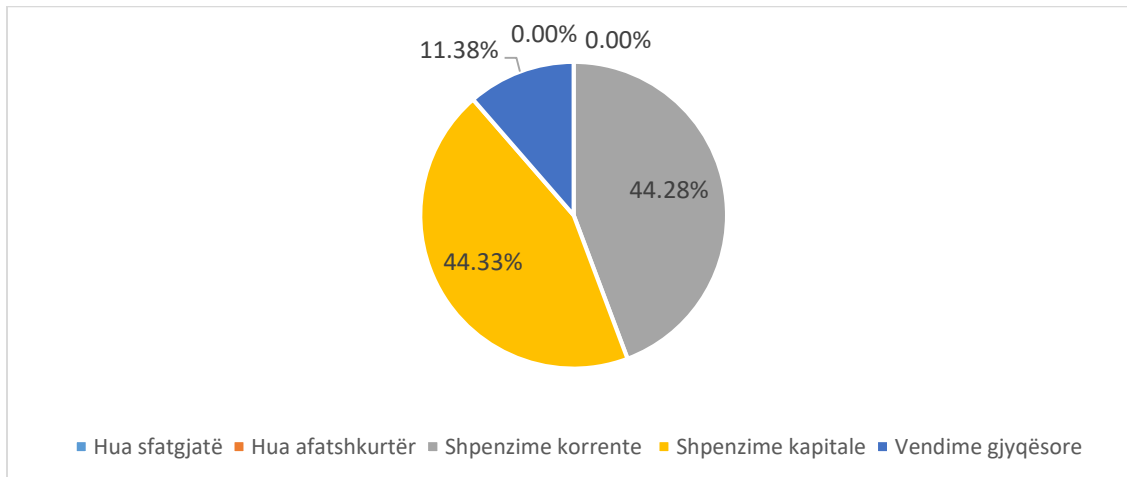
TABELA NR. 5 DETYRIMET E PRAPAMBETURA TË BASHKISË BERAT, NËNTOR 2019 (NË LEKË)

Nr.	Emërtimi	Stoku në vlerë	Totali i shpenzimeve të miratuara për NJQV-në	Stoku/Shpenzimeve totale të miratuara të NJQV-së
I	Borxhe (a+b)	0		
a	Hua sfatgjatë	0		
a.1	Principali			
a.2	Interesi			
b	Hua afatshkurtër	0		
b.1	Hua			
b.2	Overdrafte			
b.3	Kredi të furnitorëve			
II	Detyrime (a+b+c)	164,476,329		
a	Shpenzime korrente	72,836,641		
a.1	Mallra dhe shërbime	67,916,903	1,163,759,532	14.13%
a.2	Paga dhe sigurime			
a.3	Të tjera	4,919,738		
b	Shpenzime kapitale	72,915,671		
b.1	Institucione buxhetore			
b.2	Subjekte private	72,915,671		
c	Vendime gjyqësore	18,724,017		
c.1	Marrëdhënie pune	11,460,421		
c.2	Mallra dhe shërbime			
c.3	Investime	1,039,008		
c.4	Të tjera	6,224,588		
III	Totali (I+II)	164,476,329		

Burimi: Raportimet e Bashkisë 2019 pranë Ministrisë së Financave dhe Ekonomisë

Grafiku nr.5 pasqyron strukturën e detyrimeve të prapambetura nëntor 2019, ku ato për shpenzimet kapitale janë disi më të larta se ato në shpenzimet korrente respektivisht 44.33% dhe 44.28%. Detyrimet për vendimet gjyqësore përbëjnë 11.38% dhe detyrimet për hua afatgjata apo afatshkurtra janë 0%.

GRAFIKU NR. 5 STRUKTURA E DETYRIMEVE TË PRAPAMBETURA TË BASHKISË BERAT, NËNTOR 2019

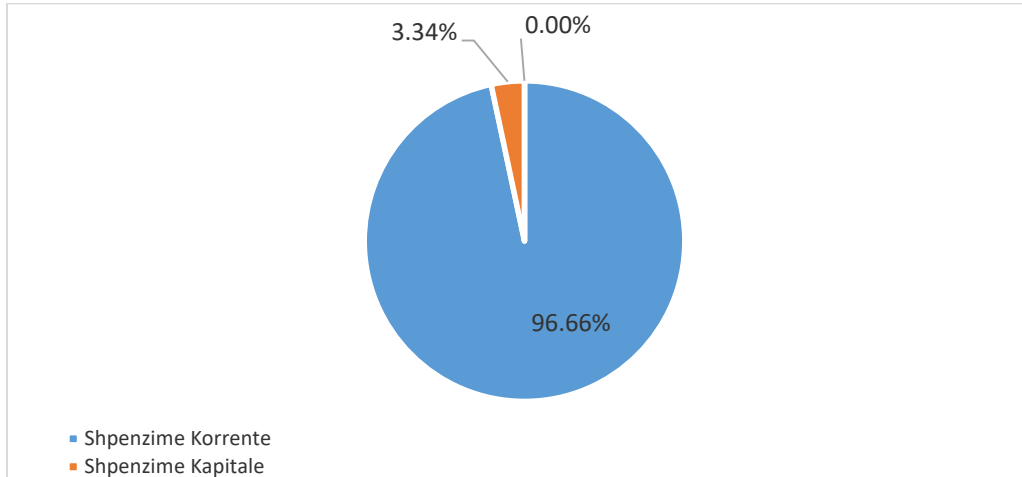


Burimi: Raportimet e Bashkisë 2019 pranë Ministrisë së Financave dhe Ekonomisë

Në funksion të një analize më të thelluar të detyrimeve të prapambetura, pas vitit 2015 rreth 97% e detyrimeve të prapambetura janë shpenzime korrente të natyrës së mallrave dhe shërbimeve, 3.3% janë

shpenzime kapitale si detyrime ndaj subjekteve private dhe asnjë detyrim i natyrës së vendimeve gjyqësore (Grafiku nr. 6).

GRAFIKU NR. 6 STRUKTURA E DETYRIMEVE TË PRAPAMBETURA TË BASHKISË BERAT, PAS VITIT 2015



Burimi: Raportimet e Bashkisë 2019 pranë Ministrisë së Financave dhe Ekonomisë

Ndërkohë, me rëndësi është të përmendim se Bashkia Berat para vitit 2015 nuk kishte asnjë detyrim të prapambetur. Tabela nr. 6 pasqyron në mënyrë të detajuar detyrimet e prapambetura para dhe pas vitit 2015.

TABELA NR. 6 DETYRIMET E PRAPAMBETURA TË BASHKISË BERAT, PARA DHE PAS VITIT 2015 (NË LEKË)

Nr	Emërtimi	Stoku në vlerë i detyrimeve me probleme	Totali i shpenzimeve të miratuara për NJVQV-në	Stoku në % ndaj shpenzimeve totale	Para 2015			Pas 2015		
					Detyrime të konstatuara me probleme në dokumentacion	Detyrime të pa regjistruara në kontabilitetin e NJVQV-së	Detyrime të konstatuara me probleme të tjera	Detyrime të konstatuara me probleme në dokumentacion	Detyrime të pa regjistruara në kontabilitetin e NJVQV-së	Detyrime të konstatuara me probleme të tjera
		1=4+5+6+7+8+9	2	3=1/2	4	5	6	7	8	9
	Shpenzime Korrente	995,850.00	1,163,759,532.00	0.086%	0.00	0.00	0.00	995,850.00	0.00	0.00
a	Mallra dhe shërbime	995,850.00		0.086%				995,850.00		
b	Paga dhe sigurime	0.00								
c	Të tjera	0.00								
	Shpenzime Kapitale	34,440.00		0.003%	0.00	0.00	0.00	34,440.00	0.00	0.00
a	Institucione buxhetore	0.00								
b	Subjekte private	34,440.00		0.296%				34,440.00		
	Vendime Gjyqësore	0.00		0.000%	0.00	0.00	0.00	0.00	0.00	0.00
a	Marrëdhënie pune	0.00		0.000%						
b	Mallra dhe shërbime	0.00		0.000%						
c	Investime	0.00		0.000%						
d	Të tjera	0.00		0.000%						
	TOTALI	1,030,290.00			0.089%	-	-	-	1,030,290.00	-

Burimi: Raportimet e Bashkisë 2019 pranë Ministrisë së Financave dhe Ekonomisë

Bashkia Bulqizë

Detyrimet e prapambetura për periudhën deri në dhjetor 2019 janë 23.5% e shpenzimeve totale të miratuara në Bashkinë e Bulqizës, nën 25% duke dëshmuar për një situatë me probleme financiare. Situata është mbi mesataren e vëzhguar mes të gjitha bashkive (16%) dhe mbi treguesin e totalit të njësive vendore (11.69%). Në përqindje të shpenzimeve faktike 2019, detyrimet e prapambetura janë 26.08% (Tabela nr. 7).

TABELA NR. 7 DETYRIMET E PRAPAMBETURA TË BASHKISË BULQIZË, DHJETOR 2019

Bashkia	Detyrime të prapambetura	Totali i Shpenzimeve të Planifikuara 2019	% e detyrimeve ndaj totalit të shpenzimeve të planifikuara	Totali i Shpenzimeve Faktike 2019	% e detyrimeve ndaj totalit të shpenzimeve faktike
Bashkia Bulqizë	150,213,152	639,536,000	23.5%	575,939,960	26.08%
Totali NJV	8,170,094,350	69,884,229,000	11.69%	55,550,234,320	14.71%
Mesatarja NJV			16.0%		20.01%

Burimi: Raportimet e Bashkisë 2019 pranë Ministrisë së Financave dhe Ekonomisë

Sipas raportimit deri në nëntor, detyrimet shënonin vetëm 4.12% të shpenzimeve totale të miratuara (26 milionë lekë) (Tabela nr. 8). Në fund të dhjetorit, situata është përkeqësuar duke akumuluar 150 milionë detyrime në total, në 23.5% të shpenzimeve të miratuara.

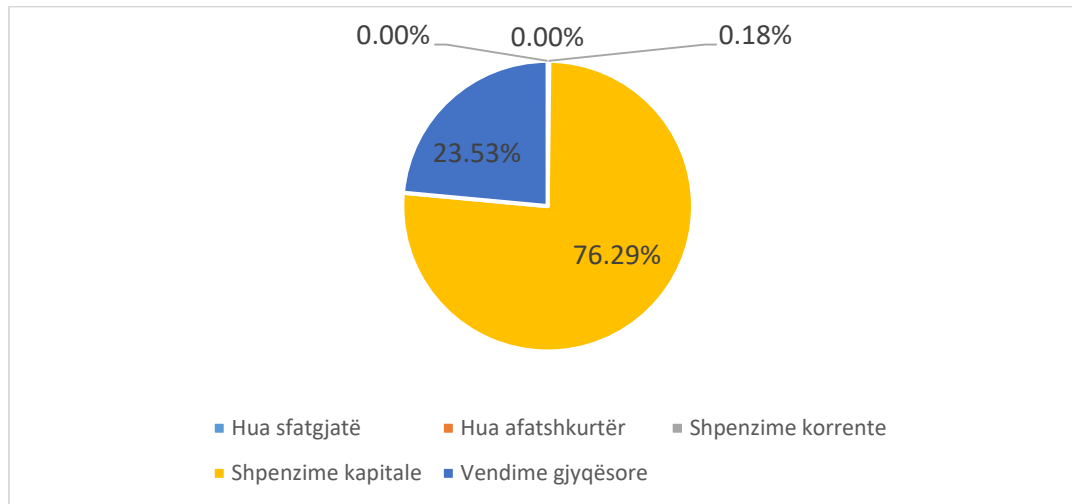
TABELA NR. 8 DETYRIMET E PRAPAMBETURA TË BASHKISË BULQIZË, NËNTOR 2019 (NË LEKË)

Nr.	Emërtimi	Stoku në vlerë	Totali i shpenzimeve të miratuara për NJVQV-në	Stoku/Shpenzimeve totale të miratuara të NJVQV-së		
I	Borxhe (a+b)	0				
a	Hua sftatgjatë	0				
a.1	Principali					
a.2	Interesi					
b	Hua afatshkurtër	0				
b.1	Hua					
b.2	Overdrafte					
b.3	Kredi të furnitorëve					
II	Detyrime (a+b+c)	26,369,447				
a	Shpenzime korrente	48,000				
a.1	Mallra dhe shërbime	48000	639,536,000	4.12%		
a.2	Paga dhe sigurime					
a.3	Të tjera					
b	Shpenzime kapitale	20,117,581				
b.1	Institucione buxhetore	20117581				
b.2	Subjekte private					
c	Vendime gjyqësore	6,203,866				
c.1	Marrëdhënie pune	2026300				
c.2	Mallra dhe shërbime					
c.3	Investime	4177566				
c.4	Të tjera					
III	Totali (I+II)	26,369,447				

Burimi: Raportimet e Bashkisë 2019 pranë Ministrisë së Financave dhe Ekonomisë

Grafiku nr. 7 pasqyron strukturën e detyrimeve të prapambetura deri në nëntor 2019, ku ato për shpenzimet kapitale janë më të larta me 76.29% dhe shpenzimet për vendimet gjyqësore janë 23.53%. Detyrimet shpenzime korrente përbëjnë 0.18% dhe detyrimet për hua afatgjata apo afatshkurtra janë 0%.

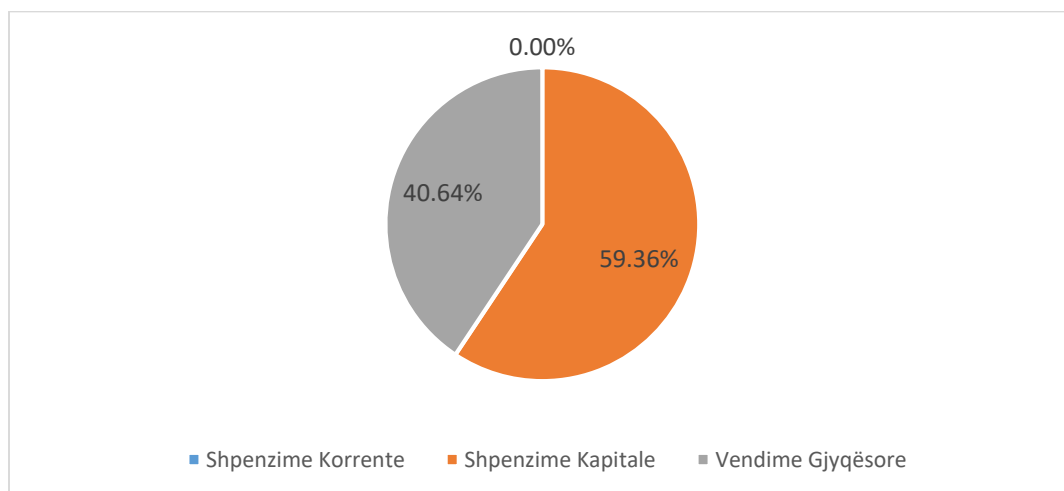
GRAFIKU NR. 7 STRUKTURA E DETYRIMEVE TË PRAPAMBETURA TË BASHKISË BULQIZË, NËNTOR 2019



Burimi: Raportimet e Bashkisë 2019 pranë Ministrisë së Financave dhe Ekonomisë

Në funksion të një analize më të thelluar të detyrimeve të prapambetura, pas vitit 2015 është akumuluar rreth 57.9% e stokut total të detyrimeve. Rreth 59.36% e detyrimeve të prapambetura janë shpenzime kapitale dhe 40.64% janë detyrime të natyrës së vendimeve gjyqësore (Grafiku nr. 8).

GRAFIKU NR. 8 STRUKTURA E DETYRIMEVE TË PRAPAMBETURA TË BASHKISË BULQIZË, PAS VITIT 2015



Burimi: Raportimet e Bashkisë pranë Ministrisë së Financave dhe Ekonomisë



Para vitit 2015 është akumuluar 42.1% e stokut total të detyrimeve. Tabela nr. 9 pasqyron në mënyrë të detajuar detyrimet e prapambetura para dhe pas vitit 2015.

TABELA NR. 9 DETYRIMET E PRAPAMBETURA TË BASHKISË BULQIZË PARA DHE PAS VITIT 2015 (NË LEKË)

Nr	Emërtimi	Stoku në vlerë i detyrimeve me probleme	Totali i shpenzimeve të miratuara për NJVQV-në	Stoku në % ndaj shpenzimeve totale	Para 2015			Pas 2015		
					Detyrime të konstatuara me probleme në dokumentacion	Detyrime të pa regjistruara në kontabilitetin e NJVQV-së	Detyrime të konstatuara me probleme të tjera	Detyrime të konstatuara me probleme në dokumentacion	Detyrime të pa regjistruara në kontabilitetin e NJVQV-së	Detyrime të konstatuara me probleme të tjera
		1=4+5+6+7+8+9	2	3=1/2	4	5	6	7	8	9
Shpenzime Korrente		48,000	639,536,000	0.01%	48,000	0	0	0	0	0
a	Mallra dhe	48,000		0.01%	48,000					
b	Paga dhe sig	0		0.00%						
c	Të tjera	0		0.00%						
Shpenzime Kapitale		20,117,581		3.15%	1,558,922	0	9,498,497	9,060,162	0	0
a	Insitucione	20,117,581		3.15%	1,558,922		9,498,497	9,060,162		
b	Subjekte pri	0		0.00%						
Vendime Gjyqësore		6,203,866		0.97%	0	0	0	0	0	6,203,866
a	Marrëdhëni	2,026,300		0.32%						2,026,300
b	Mallra dhe	0		0.00%						
c	Investime	4,177,566		0.65%						4,177,566
d	Të tjera	0		0.00%						
TOTALI		26,369,447			4.12%	1,606,922	0	9,498,497	9,060,162	0

Burimi: Raportimet e Bashkisë pranë Ministrisë së Financave dhe Ekonomisë

Bashkia Cërrik

Detyrimet e prapambetura deri në 2019 janë 21% e shpenzimeve totale të miratuara në Bashkinë e Cërrikut, më shumë se 15% duke dëshmuar për një situatë me probleme financiare. Situata është mbi mesataren e vëzhguar mes të gjitha bashkive (16%) dhe mbi treguesin e totalit të njërive vendore (11.69%). Në përqindje të shpenzimeve faktike 2019, detyrimet e prapambetura janë 22.49% (Tabela nr. 10).

TABELA NR. 10 DETYRIMET E PRAPAMBETURA TË BASHKISË CËRRIK, DHJETOR 2019

Bashkia	Detyrime të prapambetura	Totali i Shpenzimeve të Planifikuara 2019	% e detyrimeve ndaj totalit të shpenzimeve të planifikuara	Totali i Shpenzimeve Faktike 2019	% e detyrimeve ndaj totalit të shpenzimeve faktike
Bashkia Cërrik	78,615,798	374,261,614	21.0%	349,519,358	22.49%
Totali NJV	8,170,094,350	69,884,229,000	11.69%	55,550,234,320	14.71%
Mesatarja NJV			16.0%		20.01%

Burimi: Raportimet e Bashkisë 2019 pranë Ministrisë së Financave dhe Ekonomisë

Sipas raportimit deri në nëntor, detyrimet shënonin 21.01% (79 milionë lekë) të shpenzimeve totale të miratuara (Tabela nr. 11). Në fund të dhjetorit, situata nuk ka ndryshuar si në vlerë absolute të detyrimeve, ashtu edhe në përqindje ndaj totalit të shpenzimeve faktike.

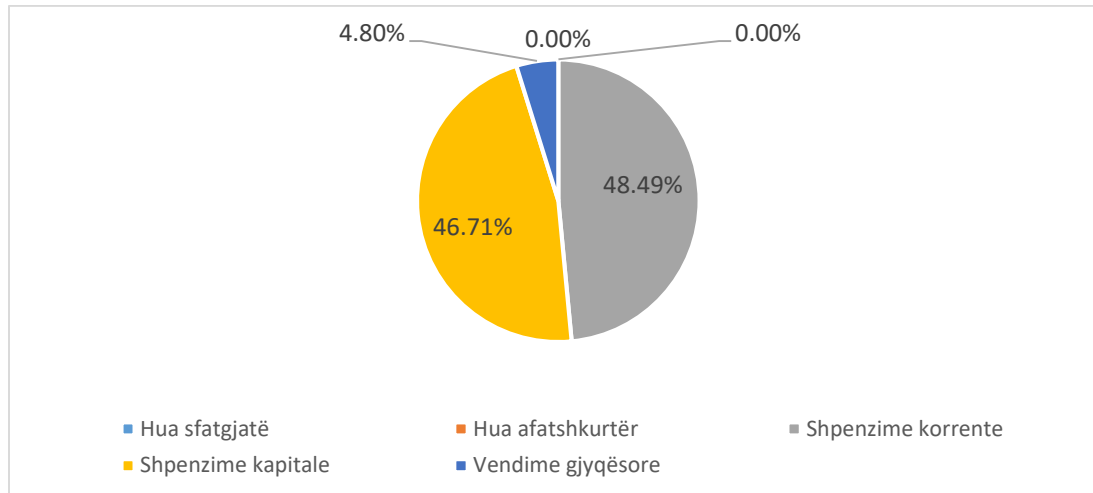
TABELA NR. 11 DETYRIMET E PRAPAMBETURA TË BASHKISË CËRRIK, NËNTOR 2019 (NË LEKË)

Nr.	Emërtimi	Stoku në vlerë	Totali i shpenzimeve të miratuara për NJVQV-në	Stoku/Shpenzimeve totale të miratuara të NJVQV-së
I	Borxhe (a+b)	0		
a	Hua sftatgjatë	0		
a.1	Principali			
a.2	Interesi			
b	Hua afatshkurtër	0		
b.1	Hua			
b.2	Overdrafte			
b.3	Kredi të furnitorëve			
II	Detyrime (a+b+c)	78,615,798		
a	Shpenzime korrente	38,122,884		
a.1	Mallra dhe shërbime	16,634,718	374,261,614	21.01%
a.2	Paga dhe sigurime			
a.3	Të tjera	21,488,166		
b	Shpenzime kapitale	36,717,746		
b.1	Institucione buxhetore			
b.2	Subjekte private	36,717,746		
c	Vendime gjyqësore	3,775,168		
c.1	Marrëdhënie pune	3,349,168		
c.2	Mallra dhe shërbime			
c.3	Investime			
c.4	Të tjera	426,000		
III	Totali (I+II)	78,615,798		

Burimi: Raportimet e Bashkisë 2019 pranë Ministrisë së Financave dhe Ekonomisë

Grafiku nr. 9 pasqyron strukturën e detyrimeve të prapambetura deri në nëntor 2019, ku ato për shpenzimet kapitale janë pak më të larta se shpenzimet korrente, respektivisht 48.49% dhe 46.71%. Detyrimet për vendimet gjyqësore përbëjnë 4.8% dhe detyrimet për hua afatgjata apo afatshkurtra janë 0%.

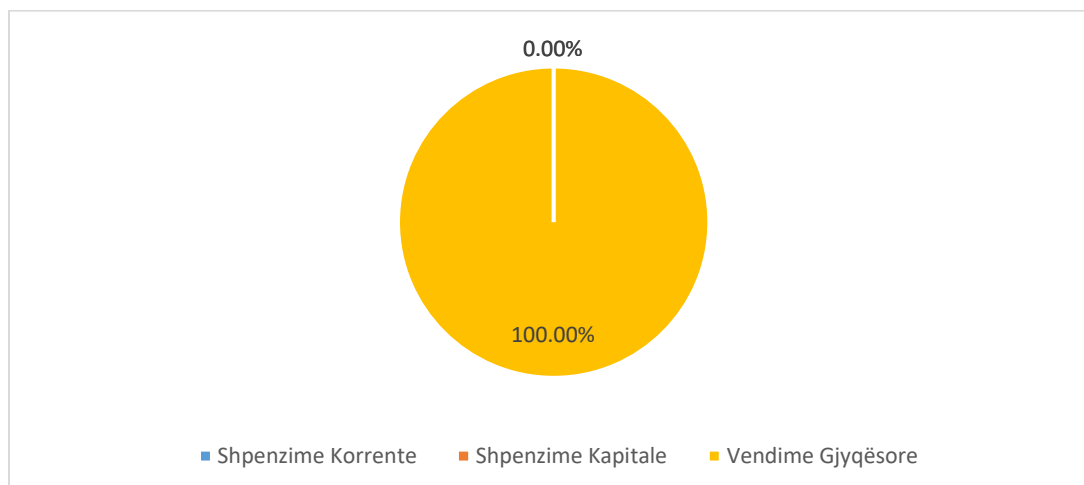
GRAFIKU NR. 9 STRUKTURA E DETYRIMEVE TË PRAPAMBETURA TË BASHKISË ÇËRRIK, NËNTOR 2019



Burimi: Raportimet e Bashkisë 2019 pranë Ministrisë së Financave dhe Ekonomisë

Në funksion të një analize më të thelluar të detyrimeve të prapambetura, pas vitit 2015 është akumuluar vetëm 0.7% e stokut total të detyrimeve. Të gjitha detyrimet janë të natyrës së vendimeve gjyqësore (Grafiku nr. 10).

GRAFIKU NR. 10 STRUKTURA E DETYRIMEVE TË PRAPAMBETURA TË BASHKISË ÇËRRIK, PAS VITIT 2015



Burimi: Raportimet e Bashkisë 2019 pranë Ministrisë së Financave dhe Ekonomisë

Para vitit 2015 është akumuluar 99.3% e stokut total të detyrimeve. Tabela nr. 12 pasqyron në mënyrë të detajuar detyrimet e prapambetura para dhe pas vitit 2015.

TABELA NR. 12 DETYRIMET E PRAPAMBETURA TË BASHKISË ÇËRRIK PARA DHE PAS VITIT 2015 (NË LEKË)

Nr	Emërtimi	Stoku në vlerë i detyrimeve me probleme	Totali i shpenzimeve të miratuara për NJVQV-në	Stoku në % ndaj shpenzimeve totale	Para 2015			Pas 2015			
					Detyrime të konstatuara me probleme në dokumentacion	Detyrime të pa regjistruara në kontabilitetin e NJVQV-së	Detyrime të konstatuara me probleme të tjera	Detyrime të konstatuara me probleme në dokumentacion	Detyrime të pa regjistruara në kontabilitetin e NJVQV-së	Detyrime të konstatuara me probleme të tjera	
		1=4+5+6+7+8+9	2	3=1/2	4	5	6	7	8	9	
Shpenzime Korrente		0	374,261,614	0.00%	0	0	0	0	0	0	
a	Mallra dhe shërbime	0		0.00%							
b	Paga dhe sigurime	0		0.00%							
c	Të tjera	0		0.00%							
Shpenzime Kapitale		0		0.00%	0	0	0	0	0	0	
a	Insitucione buxhetore	0		0.00%							
b	Subjekte private	0		0.00%							
Vendime Gjyqësore		16,028,419		4.28%	15,908,419	0	0	120,000	0	0	
a	Marrëdhënie pune	0		0.00%							
b	Mallra dhe shërbime	0		0.00%							
c	Innvestime	16,028,419		4.28%	15,908,419	0	0	120,000	0	0	
d	Të tjera	0		0.00%							
TOTALI		16,028,419			4.28%	15,908,419	0	0	120,000	0	0

Burimi: Raportimet e Bashkisë 2019 pranë Ministrisë së Financave dhe Ekonomisë

Bashkia Delvinë

Detyrimet e prapambetura deri në dhjetor 2019 janë 12.3% e shpenzimeve totale të miratuara në Bashkinë e Delvinës, më pak se 15% duke dëshmuar për një situatë pa probleme financiare. Situata është nën mesataren e vëzhguar mes të gjitha bashkive (16%) dhe pak mbi treguesin e totalit të njërive vendore (11.69%). Në përqindje të shpenzimeve faktike 2019, detyrimet e prapambetura janë 15.82% (Tabela nr. 13).

TABELA NR. 13 DETYRIMET E PRAPAMBETURA TË BASHKISË DELVINË, DHJETOR 2019

	Detyrime të prapambetura	Totali i Shpenzimeve të Planifikuara 2019	% e detyrimeve ndaj totalit të shpenzimeve të planifikuara	Totali i Shpenzimeve Faktike 2019	% e detyrimeve ndaj totalit të shpenzimeve faktike
Bashkia Delvinë	25,872,789	211,055,000	12.3%	163,556,553	15.82%
Totali NJV	8,170,094,350	69,884,229,000	11.69%	55,550,234,320	14.71%
Mesatarja NJV			16.0%		20.01%

Burimi: Raportimet e Bashkisë 2019 pranë Ministrisë së Financave dhe Ekonomisë

Sipas raportimit deri në nëntor, detyrimet shënonin 12.26% (26 milionë lekë) të shpenzimeve totale të miratuara (Tabela nr. 14). Në fund të dhjetorit, situata nuk ka ndryshuar si në vlerë absolute të detyrimeve, ashtu edhe në përqindje ndaj totalit të shpenzimeve faktike.

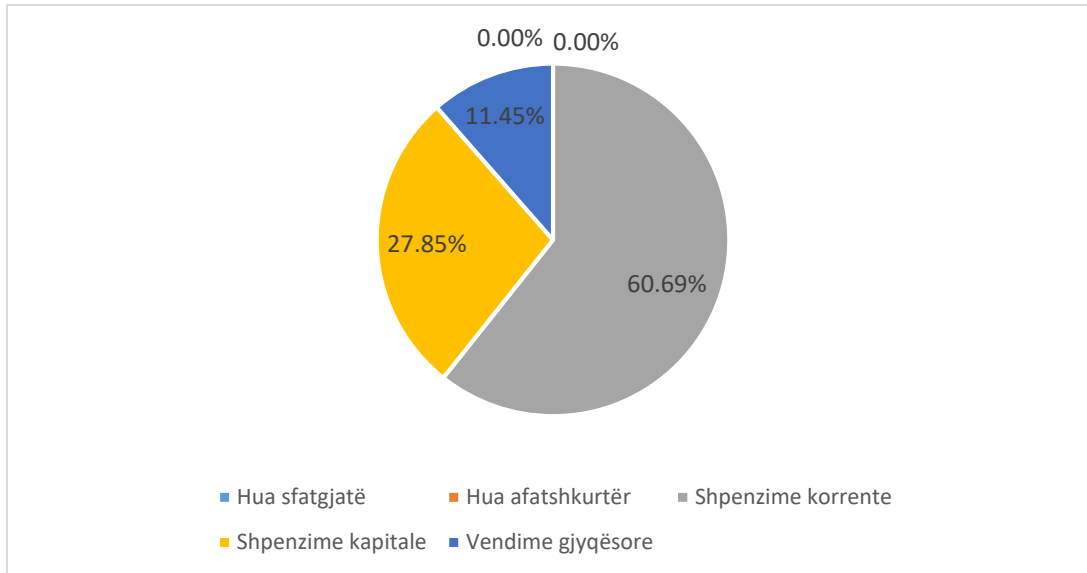
TABELA NR. 14 DETYRIMET E PRAPAMBETURA TË BASHKISË DELVINË, NËNTOR 2019 (NË LEKË)

Nr.	Emërtimi	Stoku në vlerë	Totali i shpenzimeve të miratuara për NJVQV-në	Stoku/Shpenzimeve totale të miratuara të NJQV-së
I	Borxhe (a+b)	0		
a	Hua sfatgjatë	0		
a.1	Principali			
a.2	Interesi			
b	Hua afatshkurtër	0		
b.1	Hua			
b.2	Overdrafte			
b.3	Kredi të furnitorëve			
II	Detyrime (a+b+c)	25,872,789		
a	Shpenzime korrente	15,702,940		
a.1	Mallra dhe shërbime	15,702,940	211,055,000	12.26%
a.2	Paga dhe sigurime			
a.3	Të tjera			
b	Shpenzime kapitale	7,206,175		
b.1	Institucione buxhetore	0		
b.2	Subjekte private	7,206,175		
c	Vendime gjyqësore	2,963,674		
c.1	Marrëdhënie pune	401,440		
c.2	Mallra dhe shërbime	2,562,234		
c.3	Investime	0		
c.4	Të tjera	0		
III	Totali (I+II)	25,872,789		

Burimi: Raportimet e Bashkisë 2019 pranë Ministrisë së Financave dhe Ekonomisë

Grafiku nr. 11 pasqyron strukturën e detyrimeve të prapambetura deri në nëntor 2019, ku ato për shpenzimet korrente janë më të larta se shpenzimet kapitale, respektivisht 60.69% dhe 27.85%. Detyrimet për vendimet gjyqësore përbëjnë 11.45% dhe detyrimet për hua afatgjata apo afatshkurtra janë 0%.

GRAFIKU NR. 11 STRUKTURA E DETYRIMEVE TË PRAPAMBETURA TË BASHKISË DELVINË, NËNTOR 2019



Burimi: Raportimet e Bashkisë 2019 pranë Ministrisë së Financave dhe Ekonomisë

Asnjë e dhënë nuk është raportuar në lidhje me situatën e detyrimeve para dhe pas 2015.

Bashkia Divjakë

Detyrimet e prapambetura deri në dhjetor 2019 janë 9.9% e shpenzimeve totale të miratuara në Bashkinë e Divjakës, më pak se 15% duke dëshmuar për një situatë pa probleme financiare. Situata është nën mesataren e vëzhguar mes të gjitha bashkive (16%) dhe nën treguesin e totalit të njësive vendore (11.69%). Në përqindje të shpenzimeve faktike 2019, detyrimet e prapambetura janë 15.31% (Tabela nr. 15).

TABELA NR. 15 DETYRIMET E PRAPAMBETURA TË BASHKISË DIVJAKË, DHJETOR 2019

Bashkia	Detyrime të prapambetura	Totali i Shpenzimeve të Planifikuara 2019	% e detyrimeve ndaj totalit të shpenzimeve të planifikuara	Totali i Shpenzimeve Faktike 2019	% e detyrimeve ndaj totalit të shpenzimeve faktike
Bashkia Divjakë	67,559,026	684,130,000	9.9%	441,152,930	15.31%
Totali NJV	8,170,094,350	69,884,229,000	11.69%	55,550,234,320	14.71%
Mesatarja NJV			16.0%		20.01%

Burimi: Raportimet e Bashkisë 2019 pranë Ministrisë së Financave dhe Ekonomisë

Sipas raportimit deri në nëntor, detyrimet shënonin 9.88% (68 milionë lekë) të shpenzimeve totale të miratuara (Tabela nr. 16). Në fund të dhjetorit, situata nuk ka ndryshuar si në vlerë absolute të detyrimeve, sikurse edhe në përqindje përkundrejt shpenzimeve të miratuara.

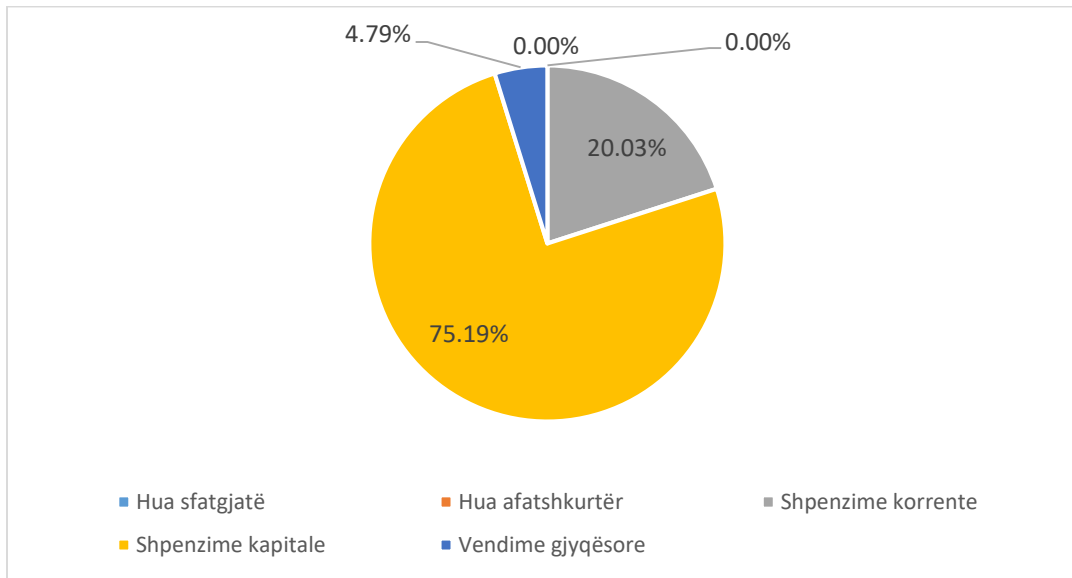
TABELA NR. 16 DETYRIMET E PRAPAMBETURA TË BASHKISË DIVJAKË, NËNTOR 2019 (NË LEKË)

Nr.	Emërtimi	Stoku në vlerë	Totali i shpenzimeve të miratuara për NJVOV-në	Stoku/Shpenzimeve totale të miratuara të NJQV-së		
I	Borxhe (a+b)	0				
a	Hua sfatgjatë	0				
a.1	Principali					
a.2	Interesi					
b	Hua afatshkurtër	0				
b.1	Hua					
b.2	Overdrafte					
b.3	Kredi të furnitorëve					
II	Detyrime (a+b+c)	67,559,026				
a	Shpenzime korrente	13,529,846				
a.1	Mallra dhe shërbime	4,513,034	684,130,000	9.88%		
a.2	Paga dhe sigurime	9,016,812				
a.3	Të tjera					
b	Shpenzime kapitale	50,794,870				
b.1	Institucione buxhetore					
b.2	Subjekte private	50,794,870				
c	Vendime gjyqësore	3,234,310				
c.1	Marrëdhënie pune	1,214,290				
c.2	Mallra dhe shërbime					
c.3	Investime	2,020,020				
c.4	Të tjera					
III	Totali (I+II)	67,559,026				

Burimi: Raportimet e Bashkisë 2019 pranë Ministrisë së Financave dhe Ekonomisë

Grafiku nr. 12 pasqyron strukturën e detyrimeve të prapambetura deri në nëntor 2019, ku ato për shpenzimet kapitale janë më të larta se shpenzimet korrente, respektivisht 75.19% dhe 20.03%. Detyrimet për vendimet gjyqësore përbëjnë 4.79% dhe detyrimet për hua afatgjata apo afatshkurtra janë 0%.

GRAFIKU NR. 12 STRUKTURA E DETYRIMEVE TË PRAPAMBETURA TË BASHKISË DIVJAKË, NËNTOR 2019



Burimi: Raportimet e Bashkisë 2019 pranë Ministrisë së Financave dhe Ekonomisë

Asnjë e dhënë nuk është raportuar në lidhje me situatën e detyrimeve para dhe pas 2015.



Bashkia Dropull

Detyrimet e prapambetura deri në dhjetor 2019 janë 0% e shpenzimeve totale të miratuara në Bashkinë e Dropullit.

Bashkia Elbasan

Detyrimet e prapambetura deri në dhjetor 2019 janë 6.2% e shpenzimeve totale të miratuara në Bashkinë e Elbasanit, më pak se 15% duke dëshmuar për një situatë pa probleme financiare. Situata është nën mesataren e vëzhguar mes të gjitha bashkive (16%) dhe nën treguesin e totalit të njësive vendore (11.69%). Në përqindje të shpenzimeve faktike 2019, detyrimet e prapambetura janë 10.98% (Tabela nr. 17).

TABELA NR. 17 DETYRIMET E PRAPAMBETURA TË BASHKISË ELBASAN, DHJETOR 2019

Bashkia	Detyrime të prapambetura	Totali i Shpenzimeve të Planifikuara 2019	% e detyrimeve ndaj totalit të shpenzimeve të planifikuara	Totali i Shpenzimeve Faktike 2019	% e detyrimeve ndaj totalit të shpenzimeve faktike
Bashkia Elbasan	203,440,078	3,306,746,576	6.2%	1,852,840,708	10.98%
Totali NJV	8,170,094,350	69,884,229,000	11.69%	55,550,234,320	14.71%
Mesatarja NJV			16.0%		20.01%

Burimi: Raportimet e Bashkisë 2019 pranë Ministrisë së Financave dhe Ekonomisë

Sipas raportimit deri në nëntor, detyrimet shënonin 4.03% (133 milionë lekë) të shpenzimeve totale të miratuara (Tabela nr. 18). Në fund të dhjetorit, detyrimet janë shtuar në 203 milionë lekë, 6.2% të shpenzimeve të miratuara 2019.

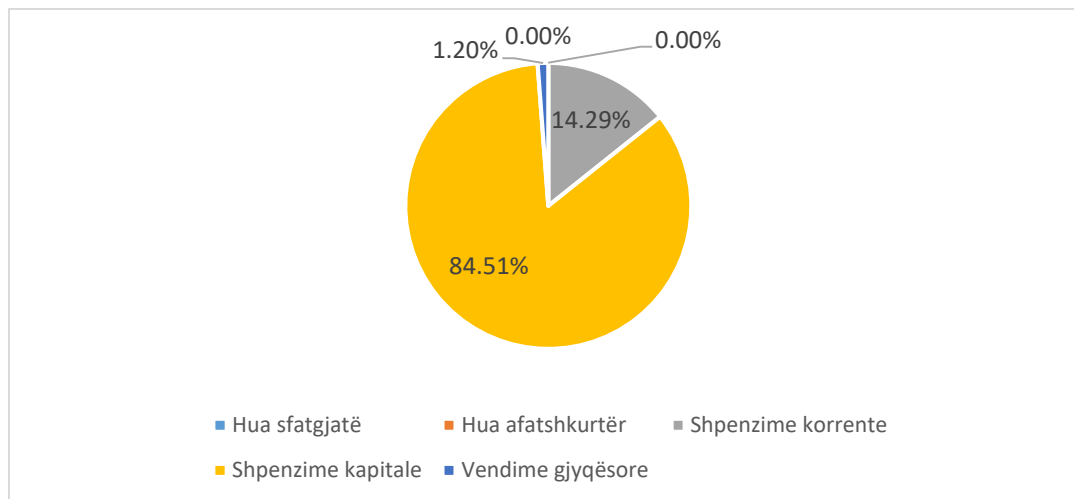
TABELA NR. 18 DETYRIMET E PRAPAMBETURA TË BASHKISË ELBASAN, NËNTOR 2019 (NË LEKË)

Nr.	Emërtimi	Stoku në vlerë	Totali i shpenzimeve të miratuara për NJVQV-në	Stoku/Shpenzimeve totale të miratuara të NJQV-së
I	Borxhe (a+b)	0		
a	Hua sftatgjatë	0		
a.1	Principali			
a.2	Interesi			
b	Hua afatshkurtër	0		
b.1	Hua			
b.2	Overdrafte			
b.3	Kredi të furnitorëve			
II	Detyrime (a+b+c)	133,326,910		
a	Shpenzime korrente	19,050,318	3,306,746,576	4.03%
a.1	Mallra dhe shërbime	10,526,465		
a.2	Paga dhe sigurime			
a.3	Të tjera	8,523,853		
b	Shpenzime kapitale	112,676,804		
b.1	Institucione buxhetore			
b.2	Subjekte private	112,676,804		
c	Vendime gjyqësore	1,599,788		
c.1	Marrëdhënie pune			
c.2	Mallra dhe shërbime			
c.3	Investime	1,589,088		
c.4	Të tjera	10,700		
III	Totali (I+II)	133,326,910		

Burimi: Raportimet e Bashkisë 2019 pranë Ministrisë së Financave dhe Ekonomisë

Grafiku nr. 13 pasqyron strukturën e detyrimeve të prapambetura deri nëntor 2019, ku ato për shpenzimet kapitale janë më të larta se shpenzimet korrente, respektivisht 84.51% dhe 14.29% të totalit të detyrimeve për 11 mujorin 2019. Detyrimet për vendimet gjyqësore përbëjnë 1.2% dhe detyrimet për hua afatgjata apo afatshkurtra janë 0%.

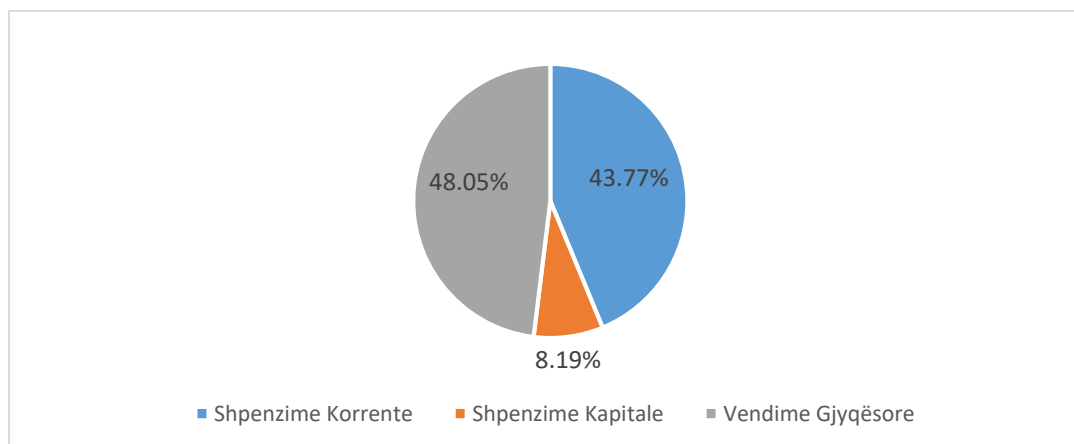
GRAFIKU NR. 13 STRUKTURA E DETYRIMEVE TË PRAPAMBETURA TË BASHKISË ELBASAN, NËNTOR 2019



Burimi: Raportimet e Bashkisë 2019 pranë Ministrisë së Financave dhe Ekonomisë

Në funksion të një analize më të thelluar të detyrimeve të prapambetura, pas vitit 2015 janë akumuluar të gjitha detyrimet e prapambetura. Detyrimet sipas vendimeve gjyqësore janë 48.05%, detyrimet shpenzime korrente përbëjnë 43.77% dhe detyrimet shpenzime kapitale janë 8.19% (Grafiku nr.14).

GRAFIKU NR. 14 STRUKTURA E DETYRIMEVE TË PRAPAMBETURA TË BASHKISË ELBASAN, PAS VITIT 2015



Burimi: Raportimet e Bashkisë 2019 pranë Ministrisë së Financave dhe Ekonomisë

Para vitit 2015 nuk ka pasur asnjë detyrime të prapambetur. Tabela nr. 19 pasqyron në mënyrë të detajuar detyrimet e prapambetura para dhe pas vitit 2015.

TABELA NR. 19 DETYRIMET E PRAPAMBETURA TË BASHKISË ELBASAN, PARA DHE PAS VITIT 2015 (NË LEKË)

Nr	Emërtimi	Stoku në vlerë i detyrimeve me probleme	Totali i shpenzimeve të miratuara për NJVQV-në	Stoku në % ndaj shpenzimeve totale	Para 2015			Pas 2015		
					Detyrime të konstatuara me probleme në dokumentacion	Detyrime të pa regjistruara në kontabilitetin e NJVQV-së	Detyrime të konstatuara me probleme të tjera	Detyrime të konstatuara me probleme në dokumentacion	Detyrime të pa regjistruara në kontabilitetin e NJVQV-së	Detyrime të konstatuara me probleme të tjera
		1=4+5+6+7+8+9	2	3=1/2	4	5	6	7	8	9
Shpenzime Korrente		1,466,937	3,306,746,576	0.04%	0	0	0	1,466,937	0	0
a	Mallra dhe shërbime	1,466,937		0.04%				1,466,937		
b	Paga dhe sigurime	0		0.00%						
c	Të tjera	0		0.00%						
				0.00%						
Shpenzime Kapitale		274,405		0.01%	0	0	0	274,405	0	0
a	Insitucione buxhetore	0		0.00%						
b	Subjekte private	274,405		0.01%				274,405		
				0.00%						
Vendime Gjyqësore		1,610,488		0.05%	0	0	0	1,610,488	0	0
a	Marrëdhënie pune	0		0.00%						
b	Mallra dhe shërbime	0		0.00%						
c	Innvestime	1,599,788		0.05%				1,599,788		
d	Të tjera	10,700		0.00%				10,700		
				0.00%						
TOTALI		3,351,830	0.10%	0	0	0	3,351,830	0	0	

Burimi: Raportimet e Bashkisë 2019 pranë Ministrisë së Financave dhe Ekonomisë

Bashkia Fushë Arrëz

Detyrimet e prapambetura deri në dhjetor 2019 janë 5.1% e shpenzimeve totale të miratuara në Bashkinë e Fushë Arrëzit, më pak se 15% duke dëshmuar për një situatë pa probleme financiare. Situata është nën mesataren e vëzhguar mes të gjitha bashkive (16%) dhe nën treguesin e totalit të njërive vendore (11.69%). Në përqindje të shpenzimeve faktike 2019, detyrimet e prapambetura janë 7.8% (Tabela nr. 20).

TABELA NR. 20 DETYRIMET E PRAPAMBETURA TË BASHKISË FUSHË ARRËZ, DHJETOR 2019

Bashkia	Detyrime të prapambetura	Totali i Shpenzimeve të Planifikuara 2019	% e detyrimeve ndaj totalit të shpenzimeve të planifikuara	Totali i Shpenzimeve Faktike 2019	% e detyrimeve ndaj totalit të shpenzimeve faktike
Bashkia Fushë-Arrëz	13,263,892	260,518,000	5.1%	169,944,778	7.80%
Totali NJV	8,170,094,350	69,884,229,000	11.69%	55,550,234,320	14.71%
Mesatarja mes NJV			16.0%		20.01%

Burimi: Raportimet e Bashkisë 2019 pranë Ministrisë së Financave dhe Ekonomisë

Sipas raportimit deri në nëntor, detyrimet shënonin 5.17% (13.5 milionë lekë) të shpenzimeve totale të miratuara (Tabela nr. 21). Në fund të dhjetorit, detyrimet janë shtuar në 203 milionë lekë, 6.2% të shpenzimeve të miratuara 2019.

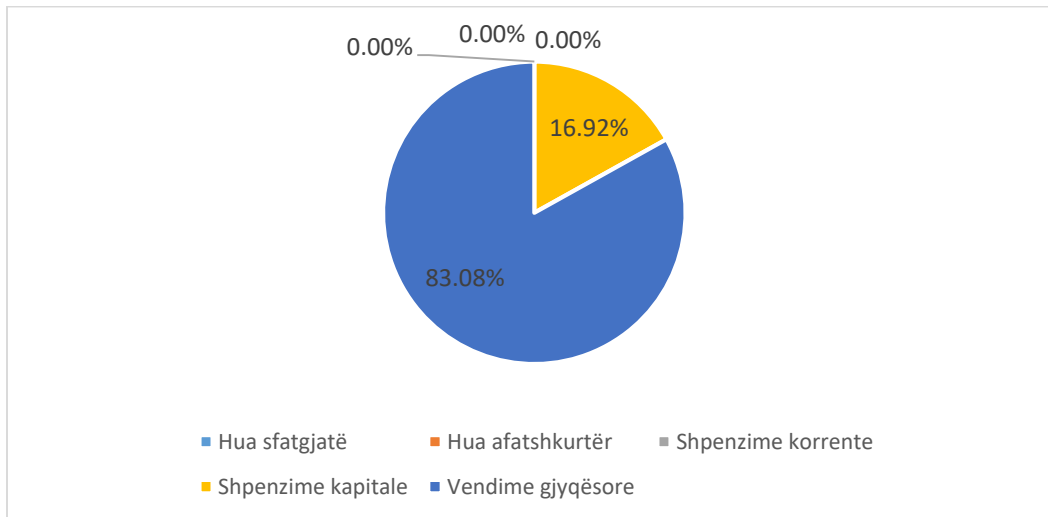
TABELA NR. 21 DETYRIMET E PRAPAMBETURA TË BASHKISË FUSHË ARRËZ, NËNTOR 2019 (NË LEKË)

Nr.	Emërtimi	Stoku në vlerë	Totali i shpenzimeve të miratuara për NJVQV-në	Stoku/Shpenzimeve totale të miratuara të NJQV-së
I	Borxhe (a+b)	0		
a	Hua sftatgjatë	0		
a.1	Principali			
a.2	Interesi			
b	Hua afatshkurtër	0		
b.1	Hua			
b.2	Overdrafte			
b.3	Kredi të furnitorëve			
II	Detyrime (a+b+c)	13,480,892		
a	Shpenzime korrente	0		
a.1	Mallra dhe shërbime			
a.2	Paga dhe sigurime	0		
a.3	Të tjera			
b	Shpenzime kapitale	2,280,502		
b.1	Institucione buxhetore	2,280,502		
b.2	Subjekte private			
c	Vendime gjyqësore	11,200,390		
c.1	Marrëdhënie pune	3,895,202		
c.2	Mallra dhe shërbime	2,102,987		
c.3	Investime	2,546,120		
c.4	Të tjera	2,656,081		
III	Totali (I+II)	13,480,892	260,518,000	5.17%

Burimi: Raportimet e Bashkisë 2019 pranë Ministrisë së Financave dhe Ekonomisë

Grafiku nr. 15 pasqyron strukturën e detyrimeve të prapambetura deri në nëntor 2019, ku detyrimet për vendimet gjyqësore përbëjnë 83.08% të totalit dhe detyrimet shpenzime kapitale janë 19.92%. Detyrimet për hua afatgjata apo afatshkurtra dhe ato për shpenzime korrente janë 0%.

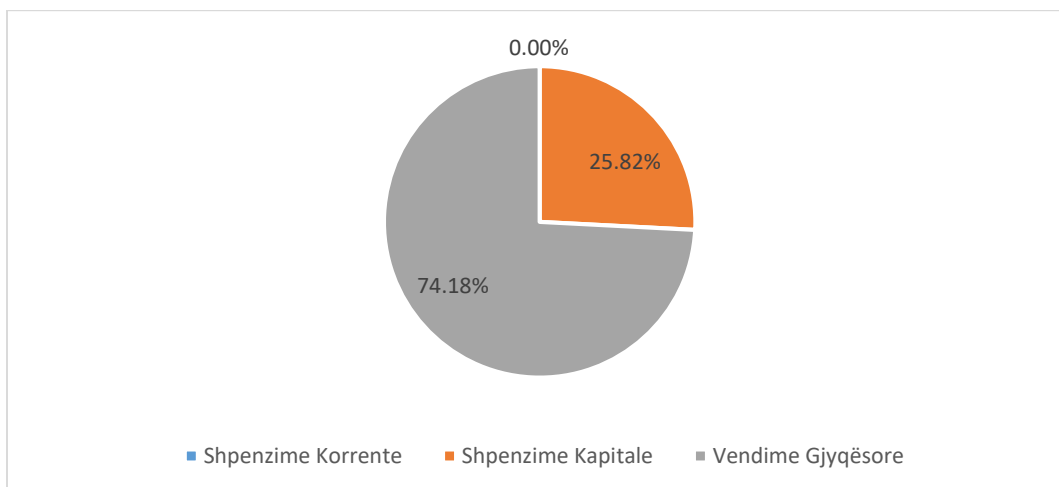
GRAFIKU NR. 15 STRUKTURA E DETYRIMEVE TË PRAPAMBETURA TË BASHKISË FUSHË ARRËZ, NËNTOR 2019



Burimi: Raportimet e Bashkisë 2019 pranë Ministrisë së Financave dhe Ekonomisë

Në funksion të një analize më të thelluar të detyrimeve të prapambetura, pas vitit 2015 janë akumuluar 66.6% të detyrimeve të prapambetura. Detyrimet sipas vendimeve gjyqësore janë 74.18% të totalit dhe detyrimet shpenzime kapitale përbëjnë 25.82%. (Grafiku nr. 16).

GRAFIKU NR. 16 STRUKTURA E DETYRIMEVE TË PRAPAMBETURA TË BASHKISË FUSHË ARRËZ, PAS VITIT 2015



Burimi: Raportimet e Bashkisë 2019 pranë Ministrisë së Financave dhe Ekonomisë



Para vitit 2015, janë akumuluar 33.4% e detyrime të prapambetura. Tabela nr. 22 pasqyron në mënyrë të detajuar detyrimet e prapambetura para dhe pas vitit 2015.

TABELA NR. 22 DETYRIMET E PRAPAMBETURA TË BASHKISË FUSHË ARRËZ, PARA DHE PAS VITIT 2015 (NË LEKË)

Nr	Emërtimi	Stoku në vlerë i detyrimeve me probleme	Totali i shpenzimeve të miratuara për NJVQV-në	Stoku në % ndaj shpenzimeve totale	Para 2015			Pas 2015		
					Detyrime të konstatuara me probleme në dokumentacion	Detyrime të pa regjistruara në kontabilitetin e NJVQV-së	Detyrime të konstatuara me probleme të tjera	Detyrime të konstatuara me probleme në dokumentacion	Detyrime të pa regjistruara në kontabilitetin e NJVQV-së	Detyrime të konstatuara me probleme të tjera
		1=4+5+6+7+8+9	2	3=1/2	4	5	6	7	8	9
Shpenzime Korrente		0	260,518,000	0.00%	0	0	0	0	0	0
a	Mallra dhe s	0		0.00%						
b	Paga dhe sig	0		0.00%						
c	Të tjera	0		0.00%						
				0.00%						
Shpenzime Kapitale		2,280,502		0.88%	0	0	0	0	0	2,280,502
a	Insitucione l	2,280,502		0.88%						2,280,502
b	Subjekte pri	0		0.00%						
				0.00%						
Vendime Gjyqësore		10,983,390		4.22%	0	0	4,432,107	0	0	6,551,283
a	Marrëdhënie	3,895,202		1.50%						3,895,202
b	Mallra dhe s	1,885,987		0.72%			1,885,987			
c	Innvestime	2,546,120		0.98%			2,546,120			
d	Të tjera	2,656,081	1.02%						2,656,081	
TOTALI		13,263,892		5.09%	0	0	4,432,107	0	0	8,831,785

Burimi: Raportimet e Bashkisë 2019 pranë Ministrisë së Financave dhe Ekonomisë

Bashkia Gramsh

Detyrimet e prapambetura deri në dhjetor 2019 janë 5.3% e shpenzimeve totale të miratuara në Bashkinë e Gramshit, më pak se 15% duke dëshmuar për një situatë pa probleme financiare. Por vihet re një gabim në shpenzimet e planifikuara të deklaruara, pasi ato nuk mund të jenë më të vogla së shpenzimet faktike. Në përqindje të shpenzimeve faktike 2019, detyrimet e prapambetura janë 3.53% (Tabela nr. 23).

TABELA NR. 23 DETYRIMET E PRAPAMBETURA TË BASHKISË GRAMSH, DHJETOR 2019

	Detyrime të prapambetura	Totali i Shpenzimeve të Planifikuara 2019	% e detyrimeve ndaj totalit të shpenzimeve të planifikuara	Totali i Shpenzimeve Faktike 2019	% e detyrimeve ndaj totalit të shpenzimeve faktike
Bashkia Gramsh	16,506,891	309,176,000	5.3%	468,221,379	3.53%
Totali NJV	8,170,094,350	69,884,229,000	11.69%	55,550,234,320	14.71%
Mesatarja NJV			16.0%		20.01%

Burimi: Raportimet e Bashkisë 2019 pranë Ministrisë së Financave dhe Ekonomisë

Sipas raportimit deri në nëtor, detyrimet shënonin 5.34% (16.5 milionë lekë) të shpenzimeve totale të miratuara (Tabela nr. 24). Në fund të dhjetorit, detyrimet nuk kanë ndryshuar në vlerë absolute, sikurse edhe në përqindje me shpenzimet e miratuara.

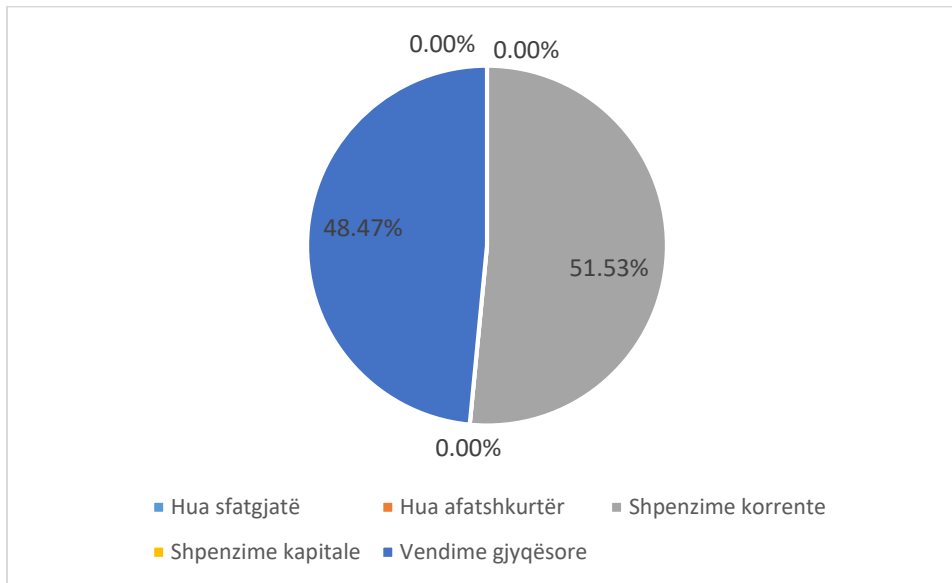
TABELA NR. 24 DETYRIMET E PRAPAMBETURA TË BASHKISË GRAMSH, NËNTOR 2019 (NË LEKË)

Nr.	Emërtimi	Stoku në vlerë	Totali i shpenzimeve të miratuara për NJVQV-në	Stoku/Shpenzimeve totale të miratuara të NJVQV-së
I	Borxhe (a+b)	0		
a	Hua sftatgjatë	0		
a.1	Principali			
a.2	Interesi			
b	Hua afatshkurtër	0		
b.1	Hua			
b.2	Overdrafte			
b.3	Kredi të furnitorëve			
II	Detyrime (a+b+c)	16,506,000		
a	Shpenzime korrente	8,506,000	309,176,000	5.34%
a.1	Mallra dhe shërbime	5,307,000		
a.2	Paga dhe sigurime	0		
a.3	Të tjera	3,199,000		
b	Shpenzime kapitale	0		
b.1	Institucione buxhetore			
b.2	Subjekte private			
c	Vendime gjyqësore	8,000,000		
c.1	Marrëdhënie pune			
c.2	Mallra dhe shërbime	8,000,000		
c.3	Investime			
c.4	Të tjera			
III	Totali (I+II)	16,506,000		

Burimi: Raportimet e Bashkisë 2019 pranë Ministrisë së Financave dhe Ekonomisë

Grafiku nr. 17 pasqyron strukturën e detyrimeve të prapambetura deri në nëtor 2019, ku ato për shpenzimet korrente janë 51.53% të totalit të detyrimeve për 11 mujorin 2019. Detyrimet për vendimet gjyqësore përbëjnë 48.47%. Detyrimet shpenzime korrente dhe për hua afatgjata apo afatshkurtra janë 0%.

GRAFIKU NR. 17 STRUKTURA E DETYRIMEVE TË PRAPAMBETURA TË BASHKISË GRAMSH, NËNTOR 2019



Burimi: Raportimet e Bashkisë 2019 pranë Ministrisë së Financave dhe Ekonomisë

Informacioni i dorëzuar në lidhje me stokun e detyrimeve para dhe pas 2015 nuk është i plotë, duke mos mundësuar kështu kryerjen e analizave.

Bashkia Gjirokastrër

Detyrimet e prapambetura deri në dhjetor 2019 janë 6.9% e shpenzimeve totale të miratuara në Bashkinë e Gjirokastrës, më pak se 15% duke dëshmuar për një situatë pa probleme financiare. Situata është nën mesataren e vëzhguar mes të gjitha bashkive (16%) dhe nën treguesin e totalit të njëjësive vendore (11.69%). Në përqindje të shpenzimeve faktike 2019, detyrimet e prapambetura janë 8.52% (Tabela nr. 25).

TABELA NR. 25 DETYRIMET E PRAPAMBETURA TË BASHKISË GJIROKASTËR, DHJETOR 2019

	Detyrime të prapambetura	Totali i Shpenzimeve të Planifikuara 2019	% e detyrimeve ndaj totalit të shpenzimeve të planifikuara	Totali i Shpenzimeve Faktike 2019	% e detyrimeve ndaj totalit të shpenzimeve faktike
Bashkia Gjirokastrër	50,400,317	731,632,000	6.9%	591,640,855	8.52%
Totali NJV	8,170,094,350	69,884,229,000	11.69%	55,550,234,320	14.71%
Mesatarja NJV			16.0%		20.01%

Burimi: Raportimet e Bashkisë 2019 pranë Ministrisë së Financave dhe Ekonomisë

Sipas raportimit deri në nëntor, detyrimet shënonin 6.46% (47 milionë lekë) të shpenzimeve totale të miratuara (Tabela nr. 26). Në fund të dhjetorit, detyrimet janë shtuar në 50 milionë lekë, 6.9% të shpenzimeve të miratuara 2019.

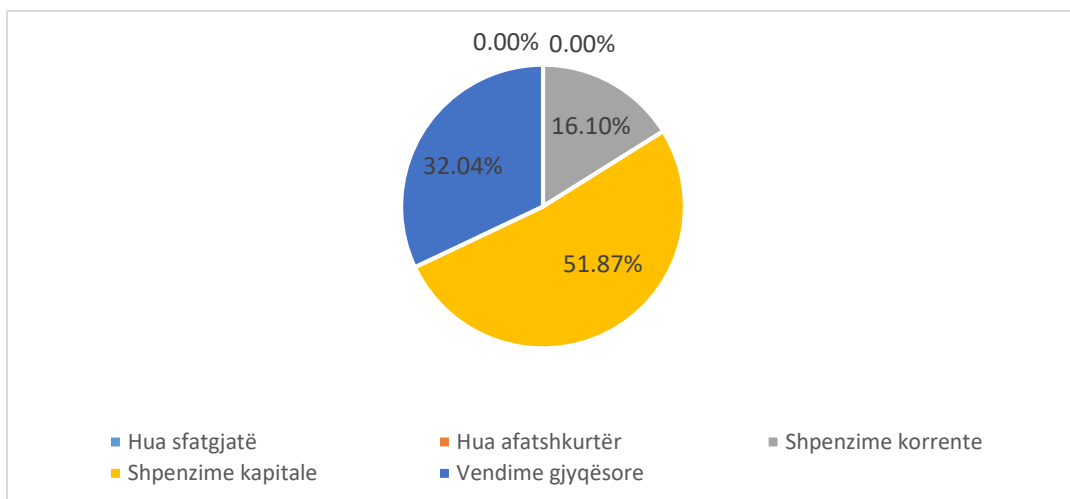
TABELA NR. 26 DETYRIMET E PRAPAMBETURA TË BASHKISË GJIROKASTËR, NËNTOR 2019 (NË LEKË)

Nr.	Emërtimi	Stoku në vlerë	Totali i shpenzimeve të miratuara për NJVQV-në	Stoku/Shpenzimeve totale të miratuara të NJQV-së
I	Borxhe (a+b)	0	731,632,000	6.46%
a	Hua sfatgjatë	0		
a,1	Principali			
a,2	Interesi			
b	Hua afatshkurtër	0		
b,1	Hua			
b,2	Overdrafte			
b,3	Kredi të furnitorëve			
II	Detyrime (a+b+c)	47,295,118		
a	Shpenzime korrente	7,613,034		
a,1	Mallra dhe shërbime	7,613,034		
a,2	Paga dhe sigurime			
a,3	Të tjera			
b	Shpenzime kapitale	24,529,665		
b,1	Insitucione buxhetore			
b,2	Subjekte private	24,529,665		
c	Vendime gjyqësore	15,152,419		
c,1	Marrëdhënie pune	1,898,556		
c,2	Mallra dhe shërbime			
c,3	Investime	7,984,045		
c,4	Të tjera	5,269,818		
III	Totali (I+II)	47,295,118		

Burimi: Raportimet e Bashkisë 2019 pranë Ministrisë së Financave dhe Ekonomisë

Grafiku nr.18 pasqyron strukturën e detyrimeve të prapambetura deri në nëntor 2019, ku ato për shpenzimet kapitale janë më të larta se shpenzimet korrente, respektivisht 51.87% dhe 32.04% të totalit të detyrimeve për 11 mujorin 2019. Detyrimet për vendimet gjyqësore përbëjnë 16.10% dhe detyrimet për hua afatgjata apo afatshkurtra janë 0%.

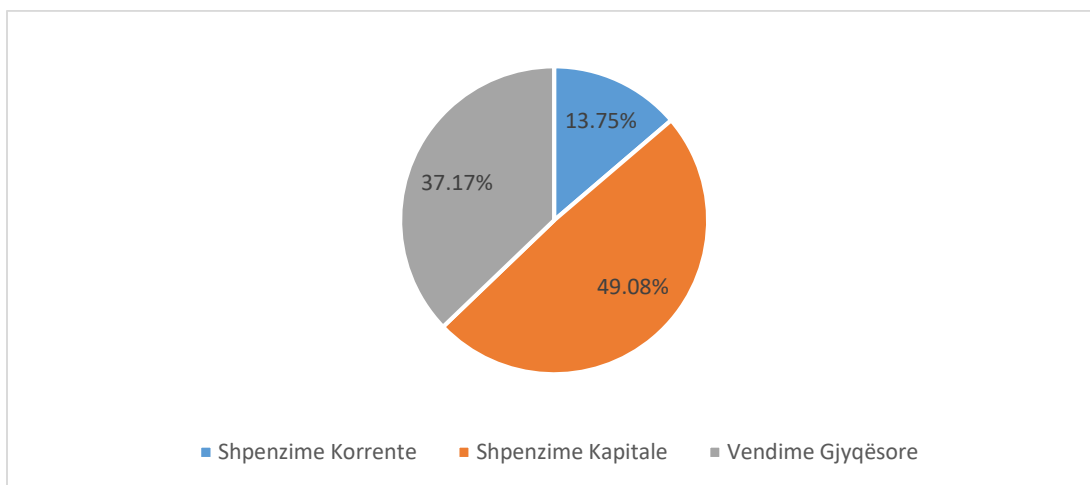
GRAFIKU NR. 18 STRUKTURA E DETYRIMEVE TË PRAPAMBETURA TË BASHKISË GJIROKASTËR, NËNTOR 2019



Burimi: Raportimet e Bashkisë 2019 pranë Ministrisë së Financave dhe Ekonomisë

Në funksion të një analize më të thelluar të detyrimeve të prapambetura, pas vitit 2015 janë akumuluar rreth 83% e detyrimeve të prapambetura. Detyrimet shpenzime kapitale janë 49.08%, detyrimet sipas vendimeve gjyqësore janë 37.17% dhe detyrimet shpenzime korrente përbëjnë 13.75% (Grafiku nr. 19).

GRAFIKU NR. 19 STRUKTURA E DETYRIMEVE TË PRAPAMBETURA TË BASHKISË GJIROKASTËR PAS VITIT 2015



Burimi: Raportimet e Bashkisë 2019 pranë Ministrisë së Financave dhe Ekonomisë



Para vitit 2015, detyrimet e prapambetura përbënin 17% të stokut. Tabela nr. 27 pasqyron në mënyrë të detajuar detyrimet e prapambetura para dhe pas vitit 2015.

TABELA NR. 27 DETYRIMET E PRAPAMBETURA TË BASHKISË GJIROKASTËR, PARA DHE PAS VITIT 2015 (NË LEKË)

Nr	Emërtimi	Stoku në vlerë i detyrimeve me probleme	Totali i shpenzimeve të miratuara për NJVQV-në	Stoku në % ndaj shpenzimeve totale	Para 2015			Pas 2015		
					Detyrime të konstatuara me probleme në dokumentacion	Detyrime të pa regjistruara në kontabilitetin e NJVQV-së	Detyrime të konstatuara me probleme të tjera	Detyrime të konstatuara me probleme në dokumentacion	Detyrime të pa regjistruara në kontabilitetin e NJVQV-së	Detyrime të konstatuara me probleme të tjera
		1=4+5+6+7+8+9	2	3=1/2	4	5	6	7	8	9
	Shpenzime Korrente	7,613,034	731,632,000	16%	975,809	0	1,223,424	0	0	5,413,801
a	Mallra dhe	7,613,034		16%	975,809		1,223,424			5,413,801
b	Paga dhe si	0		0%						
c	Të tjera	0		0%						
	Shpenzime Kapitale	24,529,665		52%	4,999,140	0	203,960	0	0	19,326,565
a	Insitucione	0		0%						
b	Subjekte pri	24,529,665		52%	4,999,140		203,960			19,326,565
	Vendime Gjyqësore	15,152,419		32%	0	0	517,749	0	0	14,634,670
a	Marrëdhëni	1,898,556		4%						1,898,556
b	Mallra dhe	0		0%						
c	Innvestime	7,984,045		17%			517,749			7,466,296
d	Të tjera	5,269,818		11%						5,269,818
	TOTALI	47,295,118				5,974,949	0	1,945,133	0	0

Burimi: Raportimet e Bashkisë 2019 pranë Ministrisë së Financave dhe Ekonomisë

Bashkia Has

Detyrimet e prapambetura deri në dhjetor 2019 janë 9.6% e shpenzimeve totale të miratuara në Bashkinë e Hasit, më pak se 15% duke dëshmuar për një situatë pa probleme financiare. Situata është nën mesataren e vëzhguar mes të gjitha bashkive (16%) dhe nën treguesin e totalit të njësive vendore (11.69%). Në përqindje të shpenzimeve faktike 2019, detyrimet e prapambetura janë 16.42% (Tabela nr. 28).

TABELA NR. 28 DETYRIMET E PRAPAMBETURA TË BASHKISË HAS, DHJETOR 2019

	Detyrime të prapambetura	Totali i Shpenzimeve të Planifikuara 2019	% e detyrimeve ndaj totalit të shpenzimeve të planifikuara	Totali i Shpenzimeve Faktike 2019	% e detyrimeve ndaj totalit të shpenzimeve faktike
Bashkia Has	43,164,307	450,277,484	9.6%	262,864,236	16.42%
Totali NJV	8,170,094,350	69,884,229,000	11.69%	55,550,234,320	14.71%
Mesatarja NJV			16.0%		20.01%

Burimi: Raportimet e Bashkisë 2019 pranë Ministrisë së Financave dhe Ekonomisë

Sipas raportimit deri në nëntor, detyrimet shënonin 9.59% (43 milionë lekë) të shpenzimeve totale të miratuara (Tabela nr. 29). Në fund të dhjetorit, detyrimet nuk kanë ndryshuar në vlerë absolute, sikurse edhe në përqindje me shpenzimet e miratuara.

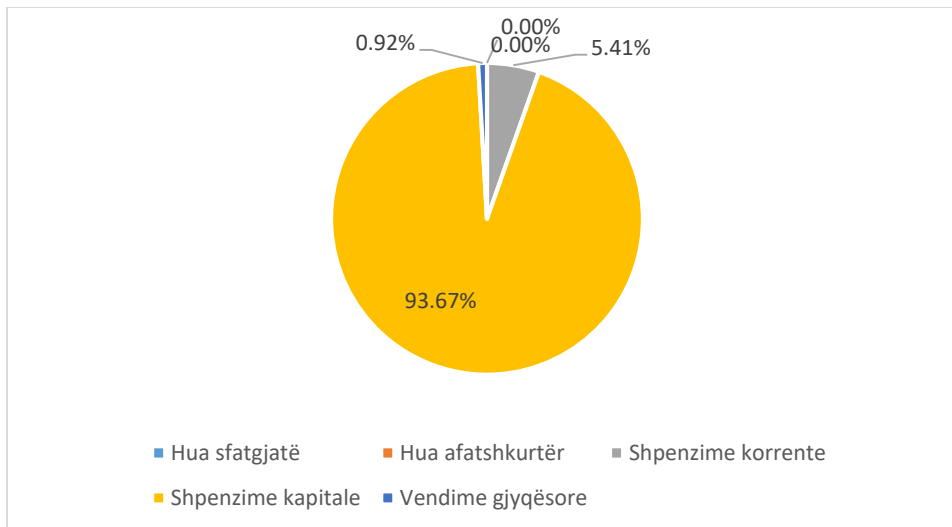
TABELA NR. 29 DETYRIMET E PRAPAMBETURA TË BASHKISË HAS, NËNTOR 2019 (NË LEKË)

Nr.	Emërtimi	Stoku në vlerë	Totali i shpenzimeve të miratuara për NJVQV-në	Stoku/Shpenzimeve totale të miratuara të NJQV-së
I	Borxhe (a+b)	0		
a	Hua shtatgjatë	0		
a.1	Principali			
a.2	Interesi			
b	Hua afatshkurtër	0		
b.1	Hua			
b.2	Overdrafte			
b.3	Kredi të furnitorëve			
II	Detyrime (a+b+c)	43,164,307		
a	Shpenzime korrente	2,335,000		
a.1	Mallra dhe shërbime		450,277,484	9.59%
a.2	Paga dhe sigurime			
a.3	Të tjera	2,335,000		
b	Shpenzime kapitale	40,434,129		
b.1	Insitucione buxhetore			
b.2	Subjekte private	40,434,129		
c	Vendime gjyqësore	395,178		
c.1	Marrëdhënie pune			
c.2	Mallra dhe shërbime			
c.3	Investime			
c.4	Të tjera	395,178		
III	Totali (I+II)	43,164,307		

Burimi: Raportimet e Bashkisë 2019 pranë Ministrisë së Financave dhe Ekonomisë

Grafiku nr. 20 pasqyron strukturën e detyrimeve të prapambetura deri në nëntor 2019, ku ato për shpenzimet kapitale janë shumë më të larta se shpenzimet korrente, respektivisht 93.67% dhe 5.41% të totalit të detyrimeve për 11 mujorin 2019. Detyrimet për vendimet gjyqësore përbëjnë 0.92% dhe detyrimet për hua afatgjata apo afatshkurtra janë 0%.

GRAFIKU NR. 20 STRUKTURA E DETYRIMEVE TË PRAPAMBETURA TË BASHKISË HAS, NËNTOR 2019



Burimi: Raportimet e Bashkisë 2019 pranë Ministrisë së Financave dhe Ekonomisë

Informacioni i dorëzuar në lidhje me stokun e detyrimeve para dhe pas 2015 nuk është i plotë, duke mos mundësuar kështu kryerjen e analizave.

Bashkia Kamëz

Detyrimet e prapambetura deri në dhjetor 2019 janë 20% e shpenzimeve totale të miratuara në Bashkinë e Kamzës, më shumë se 15% duke dëshmuar për një situatë me probleme financiare. Situata është mbi mesataren e vëzhguar mes të gjitha bashkive (16%) dhe mbi treguesin e totalit të njësive vendore (11.69%). Në përqindje të shpenzimeve faktike 2019, detyrimet e prapambetura janë 24.98% (Tabela nr. 30).

TABELA NR. 30 DETYRIMET E PRAPAMBETURA TË BASHKISË KAMËZ, DHJETOR 2019

	Detyrime të prapambetura	Totali i Shpenzimeve të Planifikuara 2019	% e detyrimeve ndaj totalit të shpenzimeve të planifikuara	Totali i Shpenzimeve Faktike 2019	% e detyrimeve ndaj totalit të shpenzimeve faktike
Bashkia Kamëz	408,833,251	2,046,754,518	20.0%	1,636,819,867	24.98%
Totali NJV	8,170,094,350	69,884,229,000	11.69%	55,550,234,320	14.71%
Mesatarja NJV			16.0%		20.01%

Burimi: Raportimet e Bashkisë 2019 pranë Ministrisë së Financave dhe Ekonomisë

Sipas raportimit deri në nëntor, detyrimet shënonin 18.57% (380 milionë lekë) të shpenzimeve totale të miratuara (Tabela nr. 31). Në fund të dhjetorit, detyrimet janë shtuar në 409 milionë lekë, 20% të shpenzimeve të miratuara 2019.

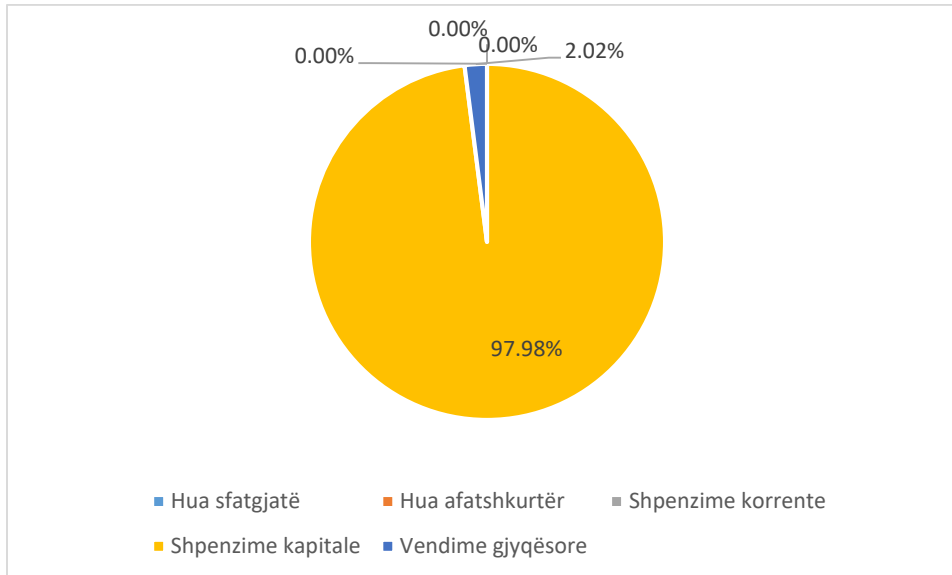
TABELA NR. 31 DETYRIMET E PRAPAMBETURA TË BASHKISË KAMËZ, NËNTOR 2019 (NË LEKË)

Nr.	Emërtimi	Stoku në vlerë	Totali i shpenzimeve të miratuara për NJVQV-në	Stoku/Shpenzimeve totale të miratuara të NJQV-së
I	Borxhe (a+b)	0		
a	Hua sftatgjatë	0		
a.1	Principali			
a.2	Interesi			
b	Hua afatshkurtër	0		
b.1	Hua			
b.2	Overdrafte			
b.3	Kredi të furnitorëve			
II	Detyrime (a+b+c)	380,131,520		
a	Shpenzime korrente	0		
a.1	Mallra dhe shërbime	0	2,046,754,518	18.57%
a.2	Paga dhe sigurime			
a.3	Të tjera			
b	Shpenzime kapitale	372,451,520		
b.1	Institucione buxhetore			
b.2	Subjekte private	372,451,520		
c	Vendime gjyqësore	7,680,000		
c.1	Marrëdhënie pune	5,800,000		
c.2	Mallra dhe shërbime			
c.3	Investime			
c.4	Të tjera	1,880,000		
III	Totali (I+II)	380,131,520		

Burimi: Raportimet e Bashkisë 2019 pranë Ministrisë së Financave dhe Ekonomisë

Grafiku nr. 21 pasqyron strukturën e detyrimeve të prapambetura deri në nëntor 2019, ku ato për shpenzimet kapitale janë më të lartat, në masën e 97.98%. Detyrimet për vendimet gjyqësore përbëjnë 2.02% dhe detyrimet shpenzime korrente, për hua afatgjata apo afatshkurtra janë 0%.

GRAFIKU NR. 21 STRUKTURA E DETYRIMEVE TË PRAPAMBETURA TË BASHKISË KAMËZ, NËNTOR 2019



Burimi: Raportimet e Bashkisë 2019 pranë Ministrisë së Financave dhe Ekonomisë

Informacioni i dorëzuar në lidhje me stokun e detyrimeve para dhe pas 2015 nuk është i plotë, duke mos mundësuar kështu kryerjen e analizave.

Bashkia Këlcyrë

Detyrimet e prapambetura deri në dhjetor 2019 janë 2.4 miljonë lekë në Bashkinë e Libohovës. Mungon informacioni mbi shpenzimet e miratuara, kështu nuk mund të gjykohej statusi mbi vështirësinë e bashkisë. Në përqindje të shpenzimeve faktike 2019, detyrimet e prapambetura janë 1.69% (Tabela nr. 32).

TABELA NR. 32 DETYRIMET E PRAPAMBETURA TË BASHKISË KËLCYRË, DHJETOR 2019

	Detyrime të prapambetura	Totali i Shpenzimeve të Planifikuara 2019	% e detyrimeve ndaj totalit të shpenzimeve të planifikuara	Totali i Shpenzimeve Faktike 2019	% e detyrimeve ndaj totalit të shpenzimeve faktike
Bashkia Këlcyrë	2,376,727			140,638,774	1.69%
Totali NJV	8,170,094,350	69,884,229,000	11.69%	55,550,234,320	14.71%
Mesatarja NJV			16.0%		20.01%

Burimi: Raportimet e Bashkisë 2019 pranë Ministrisë së Financave dhe Ekonomisë

Sipas raportimit deri në nëntor, detyrimet shënonin 1.4 miljonë lekë (Tabela nr. 33). Në fund të dhjetorit, detyrimet janë rritur në 2.4 miljonë lekë.

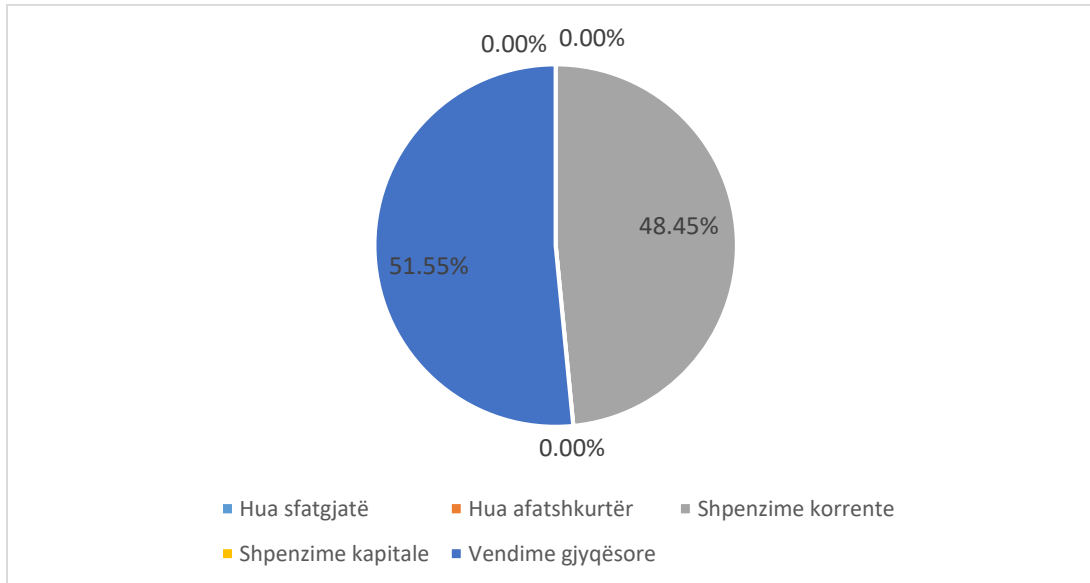
TABELA NR. 33 DETYRIMET E PRAPAMBETURA TË BASHKISË KËLCYRË, NËNTOR 2019 (NË LEKË)

Nr.	Emërtimi	Stoku në vlerë	Totali i shpenzimeve të miratuara për NJVQV-në	Stoku/Shpenzimeve totale të miratuara të NJQV-së
I	Borxhe (a+b)	0		
a	Hua sftatgjatë	0		
a.1	Principali			
a.2	Interesi			
b	Hua afatshkurtër	0		
b.1	Hua			
b.2	Overdrafte			
b.3	Kredi të furnitorëve			
II	Detyrime (a+b+c)	1,378,422		
a	Shpenzime korrente	667,794		#DIV/0!
a.1	Mallra dhe shërbime	667,794		
a.2	Paga dhe sigurime	0		
a.3	Të tjera			
b	Shpenzime kapitale	0		
b.1	Institucione buxhetore			
b.2	Subjekte private			
c	Vendime gjyqësore	710,628		
c.1	Marrëdhënie pune			
c.2	Mallra dhe shërbime			
c.3	Investime			
c.4	Të tjera	710,628		
III	Totali (I+II)	1,378,422		

Burimi: Raportimet e Bashkisë 2019 pranë Ministrisë së Financave dhe Ekonomisë

Grafiku nr. 22 pasqyron strukturën e detyrimeve të prapambetura deri në nëntor 2019, ku detyrimet sipas vendimeve gjyqësore janë 51.55% dhe për shpenzime korrente 48.45%. Detyrimet për shpenzime kapitale, hua afatgjata dhe afatshkurtra janë 0%.

GRAFIKU NR. 22 STRUKTURA E DETYRIMEVE TË PRAPAMBETURA TË BASHKISË KËLCYRË, NËNTOR 2019



Burimi: Raportimet e Bashkisë 2019 pranë Ministrisë së Financave dhe Ekonomisë

Në funksion të një analize më të thelluar të detyrimeve të prapambetura, pas vitit 2015 janë akumuluar 100% të detyrimeve të prapambetura me të njëjtën strukturë sikurse raportuar për situatën nëntor 2019. Tabela nr. 34 pasqyron në mënyrë të detajuar detyrimet e prapambetura para dhe pas vitit 2015.

TABELA NR. 34 DETYRIMET E PRAPAMBETURA TË BASHKISË KËLCYRË, PARA DHE PAS VITIT 2015 (NË LEKË)

Nr	Emërtimi	Stoku në vlerë i detyrimeve me probleme	Totali i shpenzimeve të miratuara për NJVQV-në	Stoku në % ndaj shpenzimeve totale	Para 2015			Pas 2015		
					Detyrime të konstatuara me probleme në dokumentacion	Detyrime të pa regjistruara në kontabilitetin e NJVQV-së	Detyrime të konstatuara me probleme të tjera	Detyrime të konstatuara me probleme në dokumentacion	Detyrime të pa regjistruara në kontabilitetin e NJVQV-së	Detyrime të konstatuara me probleme të tjera
		1=4+5+6+7+8+9	2	3=1/2	4	5	6	7	8	9
Shpenzime Korrente		667,794			0	0	0	0	0	667,794
a	Mallra dhe s	667,794								667,794
b	Paga dhe sig	0								
c	Të tjera	0								
Shpenzime Kapitale		0			0	0	0	0	0	0
a	Institucione t	0								
b	Subjekte pri	0								
Vendime Gjyqësore		710,628			0	0	0	0	0	710,628
a	Marrëdhënie	0								
b	Mallra dhe s	0								
c	Innvestime	0								
d	Të tjera	710,628								710,628
TOTALI		1,378,422		#DIV/0!	0	0	0	0	0	1,378,422

Burimi: Raportimet e Bashkisë 2019 pranë Ministrisë së Financave dhe Ekonomisë

Bashkia Klos

Detyrimet e prapambetura deri në dhjetor 2019 janë 18.3% e shpenzimeve totale të miratuara në Bashkinë e Klosit, më shumë se 15% duke dëshmuar për një situatë me probleme financiare. Situata është mbi mesataren e vëzhguar mes të gjitha bashkive (16%) dhe mbi treguesin e totalit të njësive vendore (11.69%). Në përqindje të shpenzimeve faktike 2019, detyrimet e prapambetura janë 19.4% (Tabela nr. 35).

TABELA NR. 35 DETYRIMET E PRAPAMBETURA TË BASHKISË KLOS, DHJETOR 2019

	Detyrime të prapambetura	Totali i Shpenzimeve të Planifikuara 2019	% e detyrimeve ndaj totalit të shpenzimeve të planifikuara	Totali i Shpenzimeve Faktike 2019	% e detyrimeve ndaj totalit të shpenzimeve faktike
Bashkia Klos	51,197,122	280,204,366	18.3%	263,895,498	19.40%
Totali NJV	8,170,094,350	69,884,229,000	11.69%	55,550,234,320	14.71%
Mesatarja NJV			16.0%		20.01%

Burimi: Raportimet e Bashkisë 2019 pranë Ministrisë së Financave dhe Ekonomisë

Sipas raportimit deri në nëntor, detyrimet shënonin 16.85% (47 milionë lekë) të shpenzimeve totale të miratuara (Tabela nr. 36). Në fund të dhjetorit, detyrimet janë shtuar në 51 milionë lekë, 18.3% të shpenzimeve të miratuara 2019.

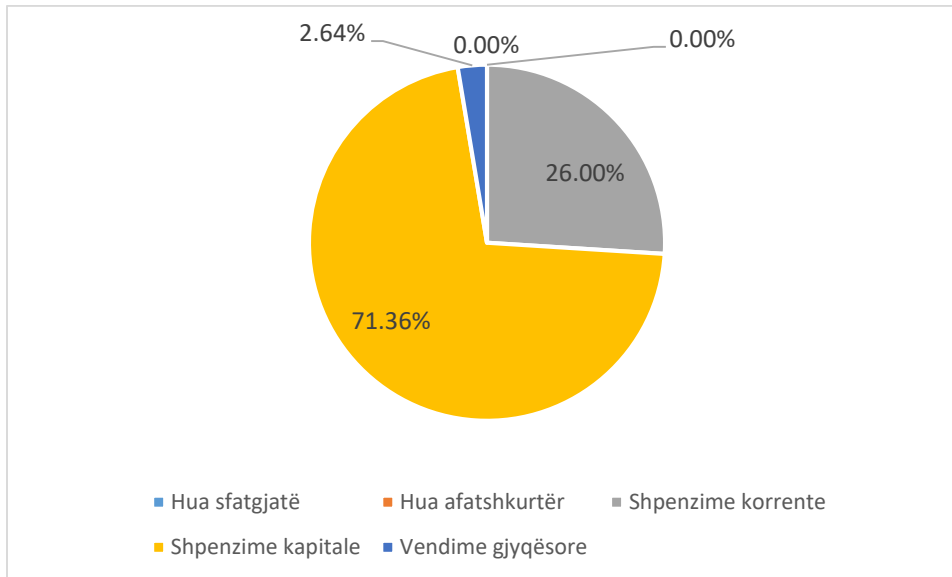
TABELA NR. 36 DETYRIMET E PRAPAMBETURA TË BASHKISË KLOS, NËNTOR 2019 (NË LEKË)

Nr.	Emërtimi	Stoku në vlerë	Totali i shpenzimeve të miratuara për NJVQV-në	Stoku/Shpenzimeve totale të miratuara të NJVQV-së
I	Borxhe (a+b)	0		
a	Hua sftatgjatë	0		
a.1	Principali			
a.2	Interesi			
b	Hua afatshkurtër	0		
b.1	Hua			
b.2	Overdrafte			
b.3	Kredi të furnitorëve			
II	Detyrime (a+b+c)	47,215,641		
a	Shpenzime korrente	12,276,323		
a.1	Mallra dhe shërbime	12,276,323	280,204,366	16.85%
a.2	Paga dhe sigurime			
a.3	Të tjera			
b	Shpenzime kapitale	33,694,861		
b.1	Insitucione buxhetore			
b.2	Subjekte private	33,694,861		
c	Vendime gjyqësore	1,244,457		
c.1	Marrëdhënie pune	930,321		
c.2	Mallra dhe shërbime			
c.3	Investime			
c.4	Të tjera	314,136		
III	Totali (I+II)	47,215,641		

Burimi: Raportimet e Bashkisë 2019 pranë Ministrisë së Financave dhe Ekonomisë

Grafiku nr. 23 pasqyron strukturën e detyrimeve të prapambetura deri në nëntor 2019, ku ato për shpenzimet kapitale janë më të lartat 71.36%, ndjekur nga detyrimet shpenzime korrente ne masën 26%. Detyrimet për vendimet gjyqësore përbëjnë 2.64% dhe detyrimet për hua afatgjata apo afatshkurtra janë 0%.

GRAFIKU NR. 23 STRUKTURA E DETYRIMEVE TË PRAPAMBETURA TË BASHKISË KLOS, NËNTOR 2019



Burimi: Raportimet e Bashkisë 2019 pranë Ministrisë së Financave dhe Ekonomisë

Bashkia nuk ka dorëzuar informacion në lidhje me stokun e detyrimeve të prapambetura para dhe pas 2015.

Bashkia Korçë

Detyrimet e prapambetura deri në dhjetor 2019 janë 2.6% e shpenzimeve totale të miratuara në Bashkinë e Korçës, shumë më pak se 15% duke dëshmuar për një situatë pa probleme financiare. Situata është nën mesataren e vëzhguar mes të gjitha bashkive (16%) dhe nën treguesin e totalit të njësive vendore (11.69%). Në përqindje të shpenzimeve faktike 2019, detyrimet e prapambetura janë 3.6% (Tabela nr. 37).

TABELA NR. 37 DETYRIMET E PRAPAMBETURA TË BASHKISË KORÇË, DHJETOR 2019

	Detyrime të prapambetura	Totali i Shpenzimeve të Planifikuara 2019	% e detyrimeve ndaj totalit të shpenzimeve të planifikuara	Totali i Shpenzimeve Faktike 2019	% e detyrimeve ndaj totalit të shpenzimeve faktike
Bashkia Korçë	54,771,108	2,140,085,293	2.6%	1,521,037,234	3.60%
Totali NJV	8,170,094,350	69,884,229,000	11.69%	55,550,234,320	14.71%
Mesatarja NJV			16.0%		20.01%

Burimi: Raportimet e Bashkisë 2019 pranë Ministrisë së Financave dhe Ekonomisë

Sipas raportimit deri në nëntor, detyrimet shënonin 13.76% (294 milionë lekë) të shpenzimeve totale të miratuara (Tabela nr. 38). Në fund të dhjetorit, detyrimet janë reduktuar ndjeshëm në 54 milionë lekë, 2.6% të shpenzimeve të miratuara 2019.

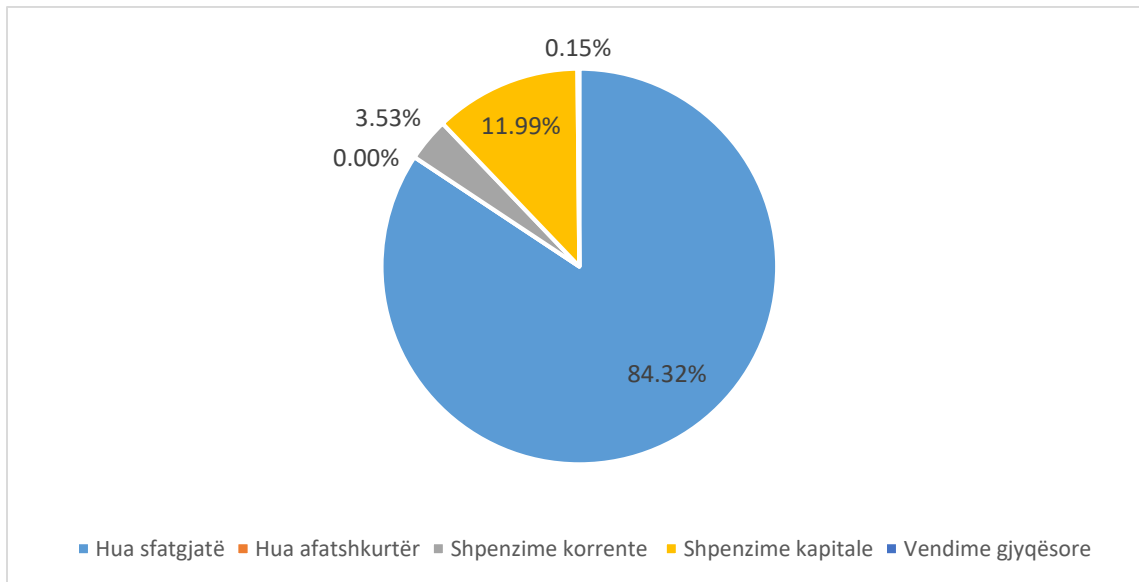
TABELA NR. 38 DETYRIMET E PRAPAMBETURA TË BASHKISË KORÇË, NËNTOR 2019 (NË LEKË)

Nr.	Emërtimi	Stoku në vlerë	Totali i shpenzimeve të miratuara për NJVQV-në	Stoku/Shpenzimeve totale të miratuara të NJVQV-së
I	Borxhe (a+b)	248,267,137	2,140,085,293	13.76%
a	Hua sfatgjatë	248,267,137		
a.1	Principali	236,243,416		
a.2	Interesi	12,023,721		
b	Hua afatshkurtër	0		
b.1	Hua			
b.2	Overdrafte			
b.3	Kredi të furnitorëve			
II	Detyrime (a+b+c)	46,150,679		
a	Shpenzime korrente	10,401,357		
a.1	Mallra dhe shërbime	10,401,357		
a.2	Paga dhe sigurime	0		
a.3	Të tjera			
b	Shpenzime kapitale	35,305,224		
b.1	Institucione buxhetore			
b.2	Subjekte private	35,305,224		
c	Vendime gjyqësore	444,098		
c.1	Marrëdhënie pune			
c.2	Mallra dhe shërbime			
c.3	Investime			
c.4	Të tjera	444,098		
III	Totali (I+II)	294,417,816		

Burimi: Raportimet e Bashkisë 2019 pranë Ministrisë së Financave dhe Ekonomisë

Grafiku nr. 24 pasqyron strukturën e detyrimeve të prapambetura deri në nëntor 2019, ku rreth 84% janë detyrime për hua afatgjatë, 11.99% janë detyrime për shpenzimet kapitale, dhe 3.53% janë detyrime shpenzime korrente. Detyrimet për vendimet gjyqësore janë 0.15% dhe detyrime për hua afatshkurtër janë 0%.

GRAFIKU NR. 24 STRUKTURA E DETYRIMEVE TË PRAPAMBETURA TË BASHKISË KORÇË, NËNTOR 2019



Burimi: Raportimet e Bashkisë 2019 pranë Ministrisë së Financave dhe Ekonomisë

Bashkia nuk ka dorëzuar informacion në lidhje me stokun e detyrimeve të prapambetura para dhe pas 2015.

Bashkia Krujë

Detyrimet e prapambetura deri në dhjetor 2019 janë 4.9% e shpenzimeve totale të miratuara në Bashkinë e Krujës, më pak se 15% duke dëshmuar për një situatë pa probleme financiare. Situata është nën mesataren e vëzhguar mes të gjitha bashkive (16%) dhe nën treguesin e totalit të njësive vendore (11.69%). Në përqindje të shpenzimeve faktike 2019, detyrimet e prapambetura janë 6.12% (Tabela nr. 39).

TABELA NR. 39 DETYRIMET E PRAPAMBETURA TË BASHKISË KRUIË, DHJETOR 2019

	Detyrime të prapambetura	Totali i Shpenzimeve të Planifikuara 2019	% e detyrimeve ndaj totalit të shpenzimeve të planifikuara	Totali i Shpenzimeve Faktike 2019	% e detyrimeve ndaj totalit të shpenzimeve faktike
Bashkia Krujë	46,170,912	934,706,769	4.9%	753,865,465	6.12%
Totali NJV	8,170,094,350	69,884,229,000	11.69%	55,550,234,320	14.71%
Mesatarja NJV			16.0%		20.01%

Burimi: Raportimet e Bashkisë 2019 pranë Ministrisë së Financave dhe Ekonomisë

Sipas raportimit deri në nëntor, detyrimet shënonin 20.59% (192 milionë lekë) të shpenzimeve totale të miratuara (Tabela nr. 40). Në fund të dhjetorit, detyrimet janë pakësuar ndjeshëm në 46 milionë lekë, 4.9% të shpenzimeve të miratuara 2019.

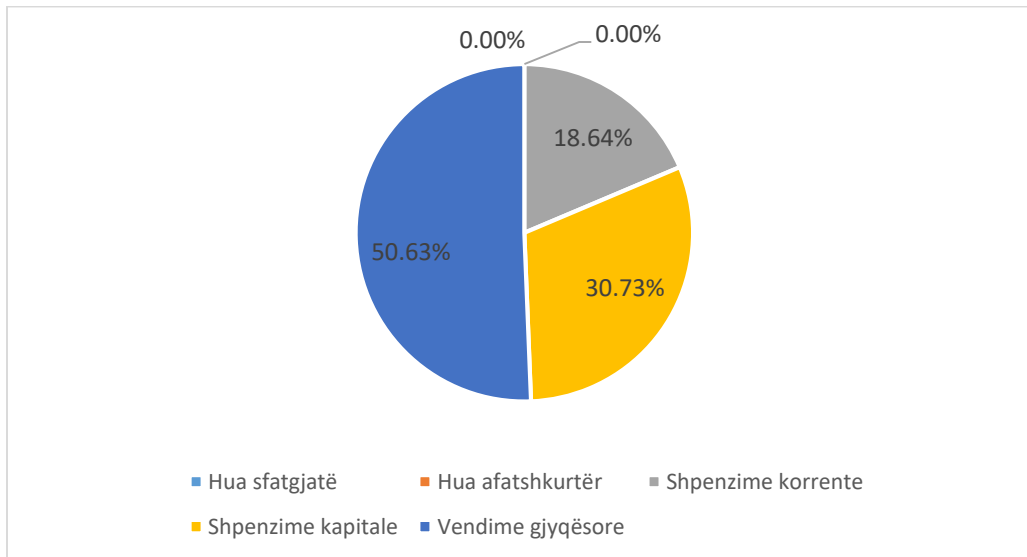
TABELA NR. 40 DETYRIMET E PRAPAMBETURA TË BASHKISË KRUIË, NËNTOR 2019 (NË LEKË)

Nr.	Emërtimi	Stoku në vlerë	Totali i shpenzimeve të miratuara për NJVQV-në	Stoku/Shpenzimeve totale të miratuara të NJVQV-së
I	Borxhe (a+b)	0		
a	Hua sftatgjatë	0		
a.1	Principali			
a.2	Interesi			
b	Hua afatshkurtër	0		
b.1	Hua			
b.2	Overdrafte			
b.3	Kredi të furnitorëve			
II	Detyrime (a+b+c)	192,436,974		
a	Shpenzime korrente	35,864,703		
a.1	Mallra dhe shërbime	1,676,828	934,706,769	20.59%
a.2	Paga dhe sigurime	1,974,004		
a.3	Të tjera	32,213,871		
b	Shpenzime kapitale	59,134,891		
b.1	Institucione buxhetore			
b.2	Subjekte private	59,134,891		
c	Vendime gjyqësore	97,437,380		
c.1	Marrëdhënie pune	5,321,580		
c.2	Mallra dhe shërbime	1,241,017		
c.3	Investime	90,874,783		
c.4	Të tjera			
III	Totali (I+II)	192,436,974		

Burimi: Raportimet e Bashkisë 2019 pranë Ministrisë së Financave dhe Ekonomisë

Grafiku nr. 25 pasqyron strukturën e detyrimeve të prapambetura deri në nëntor 2019, ku detyrimet për vendimet gjyqësore përbëjnë 50.63%, shpenzimet kapitale përbëjnë 30.73% dhe ato për shpenzimet korrente 18.64%. Detyrimet për hua afatgjata apo afatshkurtra janë 0%.

GRAFIKU NR. 25 STRUKTURA E DETYRIMEVE TË PRAPAMBETURA TË BASHKISË KRUIJË, NËNTOR 2019



Burimi: Raportimet e Bashkisë 2019 pranë Ministrisë së Financave dhe Ekonomisë

Informacioni i dorëzuar në lidhje me stokun e detyrimeve para dhe pas 2015 nuk është i plotë, duke mos mundësuar kështu kryerjen e analizave.

Bashkia Kuçovë

Detyrimet e prapambetura deri në dhjetor 2019 janë 17.4% e shpenzimeve totale të miratuara në Bashkinë e Kuçovës, më shumë se 15% duke dëshmuar për një situatë me probleme financiare. Por vihet re një gabim në shpenzimet e planifikuara të deklaruara, pasi ato nuk mund të jenë më të vogla së shpenzimet faktike. Në përqindje të shpenzimeve faktike 2019, detyrimet e prapambetura janë 15.13% (Tabela nr. 41).

TABELA NR. 41 DETYRIMET E PRAPAMBETURA TË BASHKISË KUÇOVË, DHJETOR 2019

	Detyrime të prapambetura	Totali i Shpenzimeve të Planifikuara 2019	% e detyrimeve ndaj totalit të shpenzimeve të planifikuara	Totali i Shpenzimeve Faktike 2019	% e detyrimeve ndaj totalit të shpenzimeve faktike
Bashkia Kuçovë	64,117,538	369,306,760	17.4%	423,837,219	15.13%
Totali NJV	8,170,094,350	69,884,229,000	11.69%	55,550,234,320	14.71%
Mesatarja NJV			16.0%		20.01%

Burimi: Raportimet e Bashkisë 2019 pranë Ministrisë së Financave dhe Ekonomisë

Sipas raportimit deri në nëntor, detyrimet shënonin 10.7% (192 milionë lekë) të shpenzimeve totale të miratuara (Tabela nr. 42). Ne fund të dhjetorit, detyrimet janë rritur ndjeshëm në 64 milionë lekë.

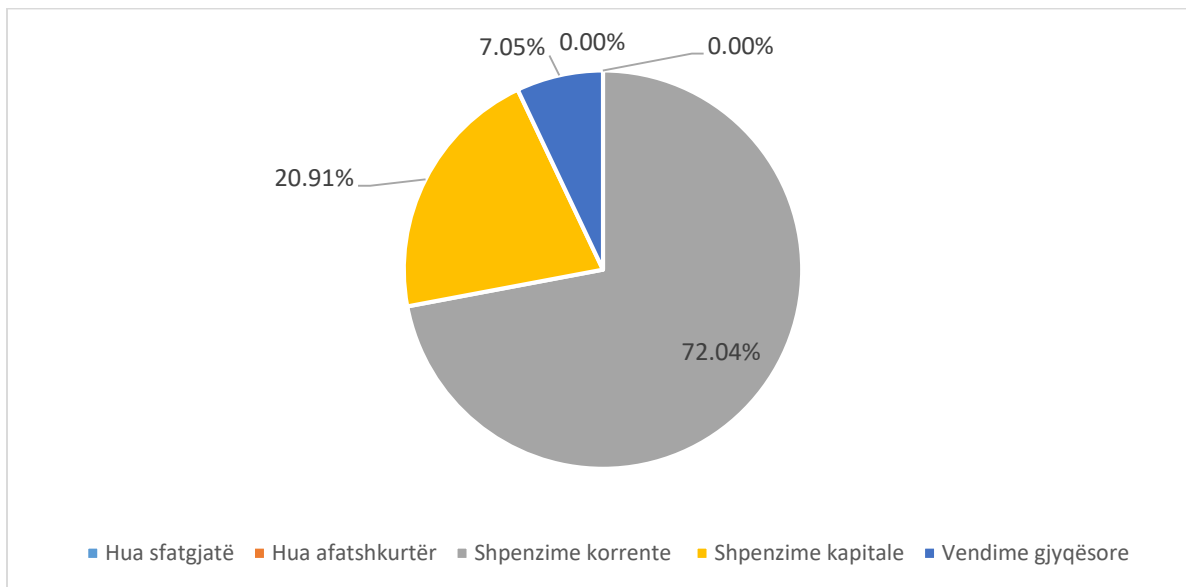
TABELA NR. 42 DETYRIMET E PRAPAMBETURA TË BASHKISË KUÇOVË, NËNTOR 2019 (NË LEKË)

Nr.	Emërtimi	Stoku në vlerë	Totali i shpenzimeve të miratuara për NJVQV-në	Stoku/Shpenzimeve totale të miratuara të NJVQV-së
I	Borxhe (a+b)	0		
a	Hua sfatgjatë	0		
a.1	Principali			
a.2	Interesi			
b	Hua afatshkurtër	0		
b.1	Hua			
b.2	Overdrafte			
b.3	Kredi të furnitorëve			
II	Detyrime (a+b+c)	39,522,133		
a	Shpenzime korrente	28,472,104		
a.1	Mallra dhe shërbime	28,327,991	369,306,760	10.70%
a.2	Paga dhe sigurime			
a.3	Të tjera	144,113		
b	Shpenzime kapitale	8,265,426		
b.1	Institucione buxhetore			
b.2	Subjekte private	8,265,426		
c	Vendime gjyqësore	2,784,603		
c.1	Marrëdhënie pune			
c.2	Mallra dhe shërbime	2,784,603		
c.3	Investime			
c.4	Të tjera			
III	Totali (I+II)	39,522,133		

Burimi: Raportimet e Bashkisë 2019 pranë Ministrisë së Financave dhe Ekonomisë

Grafiku nr. 26 pasqyron strukturën e detyrimeve të prapambetura deri në nëntor 2019, ku detyrimet shpenzime korrente janë 72.04%, ato për shpenzime kapitale janë 20.91% dhe për vendimet gjyqësore përbëjnë 7.06%. Detyrimet për hua afatgjata apo afatshkurtra janë 0%.

GRAFIKU NR. 26 STRUKTURA E DETYRIMEVE TË PRAPAMBETURA TË BASHKISË KUÇOVË, NËNTOR 2019



Burimi: Raportimet e Bashkisë 2019 pranë Ministrisë së Financave dhe Ekonomisë

Informacioni i dorëzuar në lidhje me stokun e detyrimeve para dhe pas 2015 nuk është i plotë, duke mos mundësuar kështu kryerjen e analizave.

Bashkia Kukës

Detyrimet e prapambetura deri në dhjetor 2019 janë 44.1% e shpenzimeve totale të miratuara në Bashkinë e Kukësit, më shumë se 25% duke dëshmuar për një situatë me vështirësi financiare. Situata është rreth tri herë mbi mesataren e vëzhguar mes të gjitha bashkive (16%) dhe katër herë mbi treguesin e totalit të njëjësive vendore (11.69%). Në përqindje të shpenzimeve faktike 2019, detyrimet e prapambetura janë 45.58% (Tabela nr. 43).

TABELA NR. 43 DETYRIMET E PRAPAMBETURA TË BASHKISË KUKËS, DHJETOR 2019

	Detyrime të prapambetura	Totali i Shpenzimeve të Planifikuara 2019	% e detyrimeve ndaj totalit të shpenzimeve të planifikuara	Totali i Shpenzimeve Faktike 2019	% e detyrimeve ndaj totalit të shpenzimeve faktike
Bashkia Kukës	278,796,866	631,750,000	44.1%	611,667,072	45.58%
Totali NJV	8,170,094,350	69,884,229,000	11.69%	55,550,234,320	14.71%
Mesatarja NJV			16.0%		20.01%

Burimi: Raportimet e Bashkisë 2019 pranë Ministrisë së Financave dhe Ekonomisë

Sipas raportimit deri në nëntor, detyrimet shënonin 46.03% (291 milionë lekë) të shpenzimeve totale të miratuara (Tabela nr. 44). Në fund të dhjetorit, detyrimet janë ulur disi në 279 milionë lekë, 44.1% të shpenzimeve të miratuara 2019.

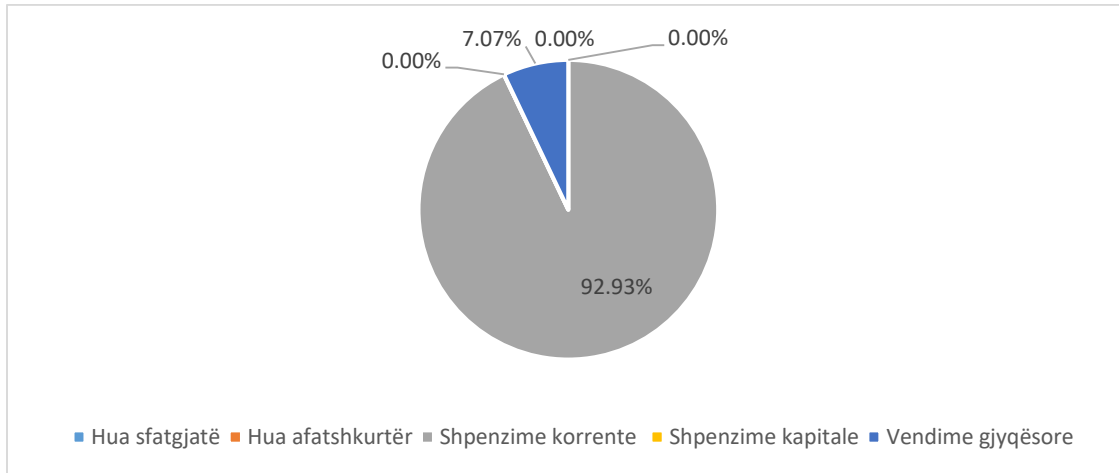
TABELA NR. 44 DETYRIMET E PRAPAMBETURA TË BASHKISË KUKËS, NËNTOR 2019 (NË LEKË)

Nr.	Emërtimi	Stoku në vlerë	Totali i shpenzimeve të miratuara për NJVQV-në	Stoku/Shpenzimeve totale të miratuara të NJQV-së
I	Borxhe (a+b)	0		
a	Hua sftatgjatë	0		
a.1	Principali			
a.2	Interesi			
b	Hua afatshkurtër	0		
b.1	Hua			
b.2	Overdrafte			
b.3	Kredi të furnitorëve			
II	Detyrime (a+b+c)	290,805,985		
a	Shpenzime korrente	270,232,135		
a.1	Mallra dhe shërbime	86,227,809	631,750,000	46.03%
a.2	Paga dhe sigurime	99,959,446		
a.3	Të tjera	84,044,880		
b	Shpenzime kapitale	0		
b.1	Institucione buxhetore			
b.2	Subjekte private			
c	Vendime gjyqësore	20,573,850		
c.1	Marrëdhënie pune	4,659,494		
c.2	Mallra dhe shërbime			
c.3	Investime	15,914,356		
c.4	Të tjera			
III	Totali (I+II)	290,805,985		

Burimi: Raportimet e Bashkisë 2019 pranë Ministrisë së Financave dhe Ekonomisë

Grafiku nr. 27 pasqyron strukturën e detyrimeve të prapambetura deri në nëntor 2019, ku ato për shpenzimet korrente janë më të lartat në 92.9% të totalit dhe 7.07% janë detyrimet sipas vendimeve gjyqësore. Detyrimet për shpenzime kapitale, për hua afatgjata apo afatshkurtra janë 0%.

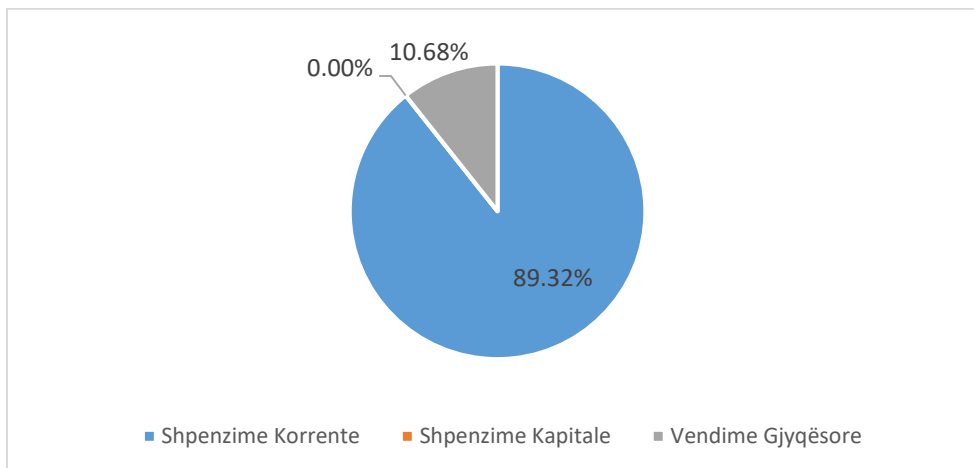
GRAFIKU NR. 27 STRUKTURA E DETYRIMEVE TË PRAPAMBETURA TË BASHKISË KUKËS, NËNTOR 2019



Burimi: Raportimet e Bashkisë 2019 pranë Ministrisë së Financave dhe Ekonomisë

Në funksion të një analize më të thelluar të detyrimeve të prapambetura, pas vitit 2015 janë akumuluar rreth 66.3% e detyrimeve të prapambetura. Detyrimet shpenzime korrente janë 89.32% dhe detyrimet sipas vendimeve gjyqësore janë 10.68% (Grafiku nr. 28).

GRAFIKU NR. 28 STRUKTURA E DETYRIMEVE TË PRAPAMBETURA TË BASHKISË KUKËS PAS VITIT 2015



Burimi: Raportimet e Bashkisë 2019 pranë Ministrisë së Financave dhe Ekonomisë



Detyrimet e prapambetura të akumuluar para vitit 2015 jane 33.7% të stokut. Tabela nr. 45 pasqyron në mënyrë të detajuar detyrimet e prapambetura para dhe pas vitit 2015.

TABELA NR. 45 DETYRIMET E PRAPAMBETURA TË BASHKISË KUKËS, PARA DHE PAS VITIT 2015 (NË LEKË)

Nr	Emërtimi	Stoku në vlerë i detyrimeve me probleme	Totali i shpenzimeve të miratuara për NJVQV-në	Stoku në % ndaj shpenzimeve të totale	Para 2015			Pas 2015		
					Detyrime të konstatuara me probleme në dokumentacion	Detyrime të pa regjistruara në kontabilitetin e NJVQV-së	Detyrime të konstatuara me probleme të tjera	Detyrime të konstatuara me probleme në dokumentacion	Detyrime të pa regjistruara në kontabilitetin e NJVQV-së	Detyrime të konstatuara me probleme të tjera
		1=4+5+6+7+8+9	2	3=1/2	4	5	6	7	8	9
	Shpenzime Korrente	270,232,135		42.78%	14,578,230	37,365,722	46,154,006	0	110,218,120	61,916,057
a	Mallra dhe shërbime	86,227,809		13.65%			2,083,675		84,144,134	
b	Paga dhe sigurime	99,959,446		15.82%	14,578,230	37,365,722	44,070,331		3,945,163	
c	Të tjera	84,044,880		13.30%					22,128,823	61,916,057
				0.00%						
	Shpenzime Kapitale	0		0.00%	0	0	0	0	0	0
a	Insitucione buxhetore	0		0.00%						
b	Subjekte private	0		0.00%						
				0.00%						
	Vendime Gjyqësore	20,573,850		3.26%	0	0	0	0	20,573,850	0
a	Marrëdhënie pune	4,659,494		0.74%					4,659,494	
b	Mallra dhe shërbime	0		0.00%						
c	Innvestime	15,914,356		2.52%					15,914,356	
d	Të tjera	0		0.00%						
				0.00%						
	TOTALI	290,805,985	631,750,000	46.03%	14,578,230	37,365,722	46,154,006	0	130,791,970	61,916,057

Burimi: Raportimet e Bashkisë 2019 pranë Ministrisë së Financave dhe Ekonomisë

Bashkia Kurbin

Detyrimet e prapambetura deri në dhjetor 2019 janë 11.8% e shpenzimeve totale të miratuara në Bashkinë e Kurbinit, më pak se 15% duke dëshmuar për një situatë pa probleme financiare. Situata është nën mesataren e vëzhguar mes të gjitha bashkive (16%) dhe pak mbi treguesin e totalit të njësisve vendore (11.69%). Në përqindje të shpenzimeve faktike 2019, detyrimet e prapambetura janë 14.21% (Tabela nr. 46).

TABELA NR. 46 DETYRIMET E PRAPAMBETURA TË BASHKISË KURBIN, DHJETOR 2019

	Detyrime të prapambetura	Totali i Shpenzimeve të Planifikuara 2019	% e detyrimeve ndaj totalit të shpenzimeve të planifikuara	Totali i Shpenzimeve Faktike 2019	% e detyrimeve ndaj totalit të shpenzimeve faktike
Bashkia Kurbin	63,288,241	536,803,226	11.8%	445,405,927	14.21%
Totali NJV	8,170,094,350	69,884,229,000	11.69%	55,550,234,320	14.71%
Mesatarja NJV			16.0%		20.01%

Burimi: Raportimet e Bashkisë 2019 pranë Ministrisë së Financave dhe Ekonomisë

Sipas raportimit deri në nëntor, detyrimet shënonin 12.47% (67 milionë lekë) të shpenzimeve totale të miratuara (Tabela nr. 47). Në fund të dhjetorit, detyrimet janë pakësuar në 63 milionë lekë, 11.8% të shpenzimeve të miratuara 2019.

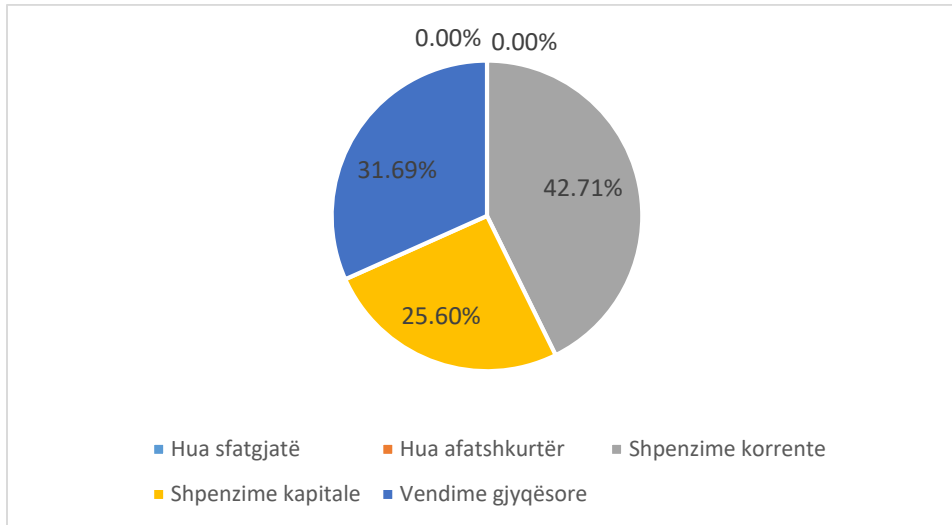
TABELA NR. 47 DETYRIMET E PRAPAMBETURA TË BASHKISË KURBIN, NËNTOR 2019 (NË LEKË)

Nr.	Emërtimi	Stoku në vlerë	Totali i shpenzimeve të miratuara për NJVQV-në	Stoku/Shpenzimeve totale të miratuara të NJQV-së
I	Borxhe (a+b)	0	536,803,226	12.47%
a	Hua sfatgjatë	0		
a.1	Principali			
a.2	Interesi			
b	Hua afatshkurtër	0		
b.1	Hua			
b.2	Overdrafte			
b.3	Kredi të furnitorëve			
II	Detyrime (a+b+c)	66,919,621		
a	Shpenzime korrente	28,580,990		
a.1	Mallra dhe shërbime	25,893,185		
a.2	Paga dhe sigurime	2,687,805		
a.3	Të tjera			
b	Shpenzime kapitale	17,131,311		
b.1	Institucione buxhetore			
b.2	Subjekte private	17,131,311		
c	Vendime gjyqësore	21,207,320		
c.1	Marrëdhënie pune	6,207,320		
c.2	Mallra dhe shërbime	0		
c.3	Investime	0		
c.4	Të tjera	15,000,000		
III	Totali (I+II)	66,919,621		

Burimi: Raportimet e Bashkisë 2019 pranë Ministrisë së Financave dhe Ekonomisë

Grafiku nr. 29 pasqyron strukturën e detyrimeve të prapambetura deri në nëntor 2019, ku detyrimet shpenzime korrente përbëjnë 42.71%, ato për vendimet gjyqësore përbëjnë 31.69% dhe ato për shpenzimet kapitale 25.6%. Detyrimet për hua afatgjata apo afatshkurtra janë 0%.

GRAFIKU NR. 29 STRUKTURA E DETYRIMEVE TË PRAPAMBETURA TË BASHKISË KURBIN, NËNTOR 2019



Burimi: Raportimet e Bashkisë 2019 pranë Ministrisë së Financave dhe Ekonomisë

Informacioni i dorëzuar në lidhje me stokun e detyrimeve para dhe pas 2015 nuk është i plotë, duke mos mundësuar kështu kryerjen e analizave.

Bashkia Lezhë

Detyrimet e prapambetura deri në dhjetor 2019 janë 17.3% e shpenzimeve totale të miratuara në Bashkinë e Lezhës, më shumë se 15% duke dëshmuar për një situatë me probleme financiare. Situata është mbi mesataren e vëzhguar mes të gjitha bashkive (16%) dhe mbi treguesin e totalit të njëjësive vendore (11.69%). Në përqindje të shpenzimeve faktike 2019, detyrimet e prapambetura janë 29.59% (Tabela nr. 48).

TABELA NR. 48 DETYRIMET E PRAPAMBETURA TË BASHKISË LEZHË, DHJETOR 2019

	Detyrime të prapambetura	Totali i Shpenzimeve të Planifikuara 2019	% e detyrimeve ndaj totalit të shpenzimeve të planifikuara	Totali i Shpenzimeve Faktike 2019	% e detyrimeve ndaj totalit të shpenzimeve faktike
Bashkia Lezhë	360,568,720	2,088,745,349	17.3%	1,218,554,202	29.59%
Totali NJV	8,170,094,350	69,884,229,000	11.69%	55,550,234,320	14.71%
Mesatarja NJV			16.0%		20.01%

Burimi: Raportimet e Bashkisë 2019 pranë Ministrisë së Financave dhe Ekonomisë

Sipas raportimit deri në nëntor, detyrimet shënonin 18% (376 milionë lekë) të shpenzimeve totale të miratuara (Tabela nr. 49). Në fund të dhjetorit, detyrimet janë pakësuar disi në 361 milionë lekë, 17.3% të shpenzimeve të miratuara 2019.

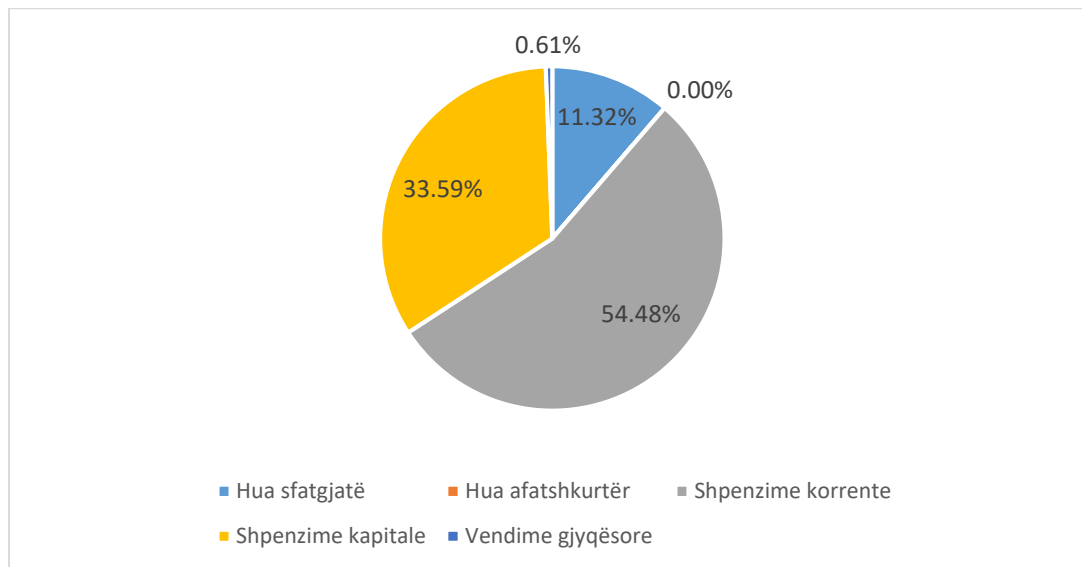
TABELA NR. 49 DETYRIMET E PRAPAMBETURA TË BASHKISË LEZHË, NËNTOR 2019 (NË LEKË)

Nr.	Emërtimi	Stoku në vlerë	Totali i shpenzimeve të miratuara për NJVQV-në	Stoku/Shpenzimeve totale të miratuara të NJQV-së
I	Borxhe (a+b)	42,531,686		
a	Hua sftatgjatë	42,531,686		
a.1	Principali	38,801,418		
a.2	Interesi	3,730,268		
b	Hua afatshkurtër	0		
b.1	Hua			
b.2	Overdrafte			
b.3	Kredi të furnitorëve			
II	Detyrime (a+b+c)	333,351,784		
a	Shpenzime korrente	204,787,607		
a.1	Mallra dhe shërbime	78,760,520	2,088,745,349	18.00%
a.2	Paga dhe sigurime			
a.3	Të tjera	126,027,087		
b	Shpenzime kapitale	126,273,917		
b.1	Institucione buxhetore			
b.2	Subjekte private	126,273,917		
c	Vendime gjyqësore	2,290,260		
c.1	Marrëdhënie pune			
c.2	Mallra dhe shërbime			
c.3	Investime	2,290,260		
c.4	Të tjera			
III	Totali (I+II)	375,883,470		

Burimi: Raportimet e Bashkisë 2019 pranë Ministrisë së Financave dhe Ekonomisë

Grafiku nr. 30 pasqyron strukturën e detyrimeve të prapambetura deri në nëntor 2019, ku detyrimet shpenzime korrente përbëjnë 54.48%, për shpenzimet kapitale janë 33.59%, hua afatgjatë 11.32% dhe ato për vendimet gjyqësore përbëjnë 0.61%. Detyrimet për hua afatshkurtra janë 0%.

GRAFIKU NR. 30 STRUKTURA E DETYRIMEVE TË PRAPAMBETURA TË BASHKISË LEZHË, NËNTOR 2019



Burimi: Raportimet e Bashkisë 2019 pranë Ministrisë së Financave dhe Ekonomisë

Bashkia nuk ka dorëzuar informacion në lidhje me stokun e detyrimeve të prapambetura para dhe pas 2015.

Bashkia Libohovë

Detyrimet e prapambetura deri në dhjetor 2019 janë 23.3% e shpenzimeve totale të miratuara në Bashkinë e Libohovës, më shumë se 15% duke dëshmuar për një situatë me probleme financiare. Situata është mbi mesataren e vëzhguar mes të gjitha bashkive (16%) dhe mbi treguesin e totalit të njësisve vendore (11.69%). Në përqindje të shpenzimeve faktike 2019, detyrimet e prapambetura janë 34.3% (Tabela nr. 50).

TABELA NR. 50 DETYRIMET E PRAPAMBETURA TË BASHKISË LIBOHVË, DHJETOR 2019

	Detyrime të prapambetura	Totali i Shpenzimeve të Planifikuara 2019	% e detyrimeve ndaj totalit të shpenzimeve të planifikuara	Totali i Shpenzimeve Faktike 2019	% e detyrimeve ndaj totalit të shpenzimeve faktike
Bashkia Libohovë	29,705,001	127,516,000	23.3%	86,591,118	34.30%
Totali NJV	8,170,094,350	69,884,229,000	11.69%	55,550,234,320	14.71%
Mesatarja NJV			16.0%		20.01%

Burimi: Raportimet e Bashkisë 2019 pranë Ministrisë së Financave dhe Ekonomisë

Sipas raportimit deri në nëntor, detyrimet shënonin 0.1% (123 mijë lekë) të shpenzimeve totale të miratuara (Tabela nr. 51). Në fund të dhjetorit, detyrimet janë rritur ndjeshëm në 30 milionë lekë, 23.3% të shpenzimeve të miratuara 2019.

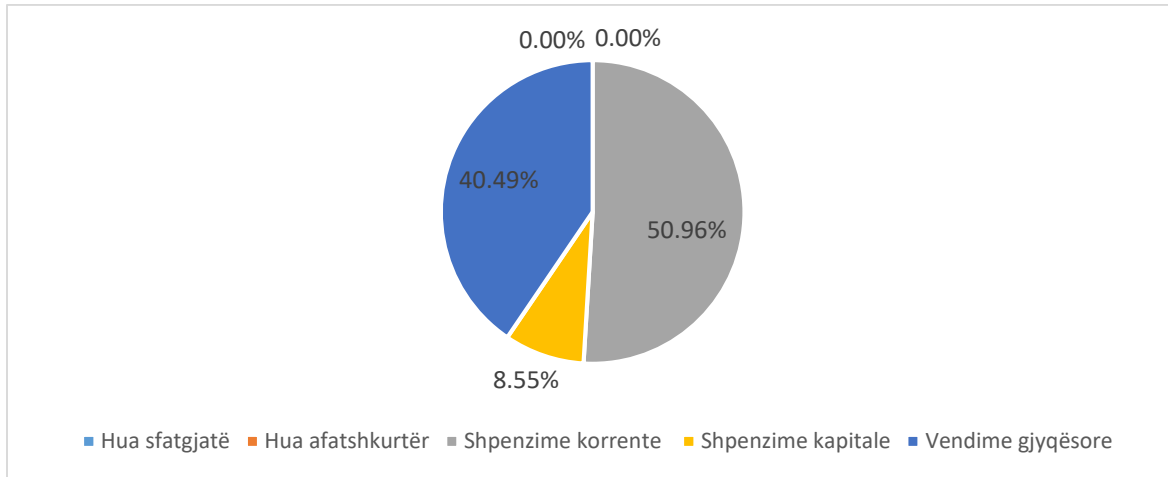
TABELA NR. 51 DETYRIMET E PRAPAMBETURA TË BASHKISË LIBOHVË, NËNTOR 2019 (NË LEKË)

Nr.	Emërtimi	Stoku në vlerë	Totali i shpenzimeve të miratuara për NJVQV-në	Stoku/Shpenzimeve totale të miratuara të NJQV-së
I	Borxhe (a+b)	0		
a	Hua sfatgjatë	0		
a.1	Principali	0		
a.2	Interesi	0		
b	Hua afatshkurtër	0		
b.1	Hua	0		
b.2	Overdrafte	0		
b.3	Kredi të furnitorëve	0		
II	Detyrime (a+b+c)	123,496		
a	Shpenzime korrente	62,936	127,516,000	0.10%
a.1	Mallra dhe shërbime	62,936		
a.2	Paga dhe sigurime			
a.3	Të tjera			
b	Shpenzime kapitale	10,560		
b.1	Institucione buxhetore			
b.2	Subjekte private	10,560		
c	Vendime gjyqësore	50,000		
c.1	Marrëdhënie pune			
c.2	Mallra dhe shërbime			
c.3	Investime			
c.4	Të tjera	50,000		
III	Totali (I+II)	123,496		

Burimi: Raportimet e Bashkisë 2019 pranë Ministrisë së Financave dhe Ekonomisë

Grafiku nr. 31 pasqyron strukturën e detyrimeve të prapambetura deri në nëntor 2019, ku detyrimet shpenzime korrente përbëjnë 50.96%, ato për vendimet gjyqësore përbëjnë 40.49% dhe për shpenzime kapitale 8.55%. Detyrimet për hua afatgjata dhe afatshkurtra janë 0%.

GRAFIKU NR. 31 STRUKTURA E DETYRIMEVE TË PRAPAMBETURA TË BASHKISË LIBOHOVË, NËNTOR 2019



Burimi: Raportimet e Bashkisë 2019 pranë Ministrisë së Financave dhe Ekonomisë

Informacioni i dorëzuar për situatën para dhe pas 2015 është i pasaktë, duke mos na mundësuar kryerjen e analizave përkatëse.

Bashkia Librazhd

Detyrimet e prapambetura deri në dhjetor 2019 janë 21.1% e shpenzimeve totale të miratuara në Bashkinë e Librazhdit, më shumë se 15% duke dëshmuar për një situatë me probleme financiare. Situata është mbi

mesataren e vëzhguar mes të gjitha bashkive (16%) dhe mbi treguesin e totalit të njëjësive vendore (11.69%). Në përqindje të shpenzimeve faktike 2019, detyrimet e prapambetura janë 25.35% (Tabela nr. 52).

TABELA NR. 52 DETYRIMET E PRAPAMBETURA TË BASHKISË LIBRAZH, DHJETOR 2019

	Detyrime të prapambetura	Totali i Shpenzimeve të Planifikuara 2019	% e detyrimeve ndaj totalit të shpenzimeve të planifikuara	Totali i Shpenzimeve Faktike 2019	% e detyrimeve ndaj totalit të shpenzimeve faktike
Bashkia Librazhd	147,535,985	698,676,529	21.1%	581,925,721	25.35%
Totali NJV	8,170,094,350	69,884,229,000	11.69%	55,550,234,320	14.71%
Mesatarja NJV			16.0%		20.01%

Burimi: Raportimet e Bashkisë 2019 pranë Ministrisë së Financave dhe Ekonomisë

Sipas raportimit deri në nëntor, detyrimet shënonin 9.44% (66 milionë lekë) të shpenzimeve totale të miratuara (Tabela nr. 53). Në fund të dhjetorit, detyrimet janë dyfishuar në 148 milionë lekë, 21.1% të shpenzimeve të miratuara 2019.

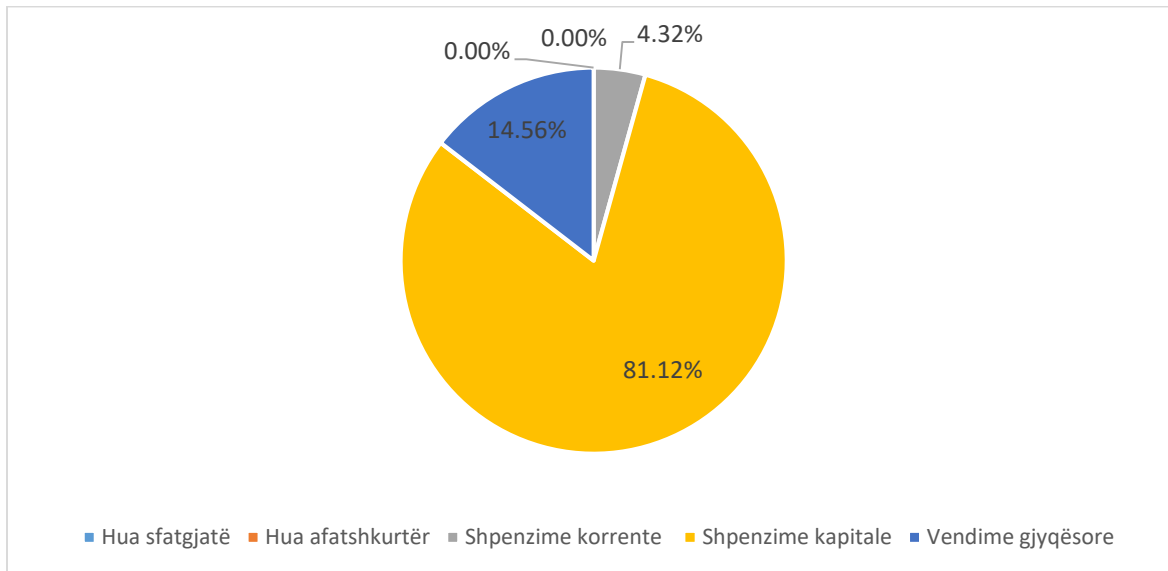
TABELA NR. 53 DETYRIMET E PRAPAMBETURA TË BASHKISË LIBRAZH, NËNTOR 2019 (NË LEKË)

Nr.	Emërtimi	Stoku në vlerë	Totali i shpenzimeve të miratuara për NJQV-në	Stoku/Shpenzimeve totale të miratuara të NJQV-së		
I	Borxe (a+b)	0				
a	Hua sfatgjatë	0				
a.1	Principali	0				
a.2	Interesi	0				
b	Hua afatshkurtër	0				
b.1	Hua	0				
b.2	Overdrafte	0				
b.3	Kredi të furnitorëve	0				
II	Detyrime (a+b+c)	65,950,283				
a	Shpenzime korrente	2,851,726				
a.1	Mallra dhe shërbime	2,851,726	698,676,529	9.44%		
a.2	Paga dhe sigurime	0				
a.3	Të tjera					
b	Shpenzime kapitale	53,499,346				
b.1	Institucione buxhetore					
b.2	Subjekte private	53,499,346				
c	Vendime gjyqësore	9,599,211				
c.1	Marrëdhënie pune					
c.2	Mallra dhe shërbime	2,541,515				
c.3	Investime	1,057,696				
c.4	Të tjera	6,000,000				
III	Totali (I+II)	65,950,283				

Burimi: Raportimet e Bashkisë 2019 pranë Ministrisë së Financave dhe Ekonomisë

Grafiku nr. 32 pasqyron strukturën e detyrimeve të prapambetura deri në nëntor 2019, ku detyrimet shpenzime kapitale përbëjnë 81.12%, për shpenzime kapitale 14.56% dhe ato për vendimet gjyqësore përbëjnë 4.32%. Detyrimet për hua afatgjata dhe afatshkurtra janë 0%.

GRAFIKU NR. 32 STRUKTURA E DETYRIMEVE TË PRAPAMBETURA TË BASHKISË LIBRAZH, NËNTOR 2019



Burimi: Raportimet e Bashkisë 2019 pranë Ministrisë së Financave dhe Ekonomisë

Bashkia nuk ka dorëzuar informacion në lidhje me stokun e detyrimeve të prapambetura para dhe pas 2015.

Bashkia Lushnjë

Detyrimet e prapambetura deri në dhjetor 2019 janë 12.1% e shpenzimeve totale të miratuara në Bashkinë e Lushnjës, më pak se 15% duke dëshmuar për një situatë pa probleme financiare. Situata është nën mesataren e vëzhguar mes të gjitha bashkive (16%) dhe mbi treguesin e totalit të njësive vendore (11.69%). Në përqindje të shpenzimeve faktike 2019, detyrimet e prapambetura janë 14.78% (Tabela nr. 54).

TABELA NR. 54 DETYRIMET E PRAPAMBETURA TË BASHKISË LUSHNJË, DHJETOR 2019

	Detyrime të prapambetura	Totali i Shpenzimeve të Planifikuara 2019	% e detyrimeve ndaj totalit të shpenzimeve të planifikuara	Totali i Shpenzimeve Faktike 2019	% e detyrimeve ndaj totalit të shpenzimeve faktike
Bashkia Lushnjë	161,953,601	1,343,111,000	12.1%	1,096,059,645	14.78%
Totali NJV	8,170,094,350	69,884,229,000	11.69%	55,550,234,320	14.71%
Mesatarja NJV			16.0%		20.01%

Burimi: Raportimet e Bashkisë 2019 pranë Ministrisë së Financave dhe Ekonomisë

Sipas raportimit deri në nëntor, detyrimet shënonin 14.89% (170 milionë lekë) të shpenzimeve totale të miratuara (Tabela nr. 55). Në fund të dhjetorit, detyrimet janë ulur në 162 milionë lekë, 12.1% të shpenzimeve të miratuara 2019.

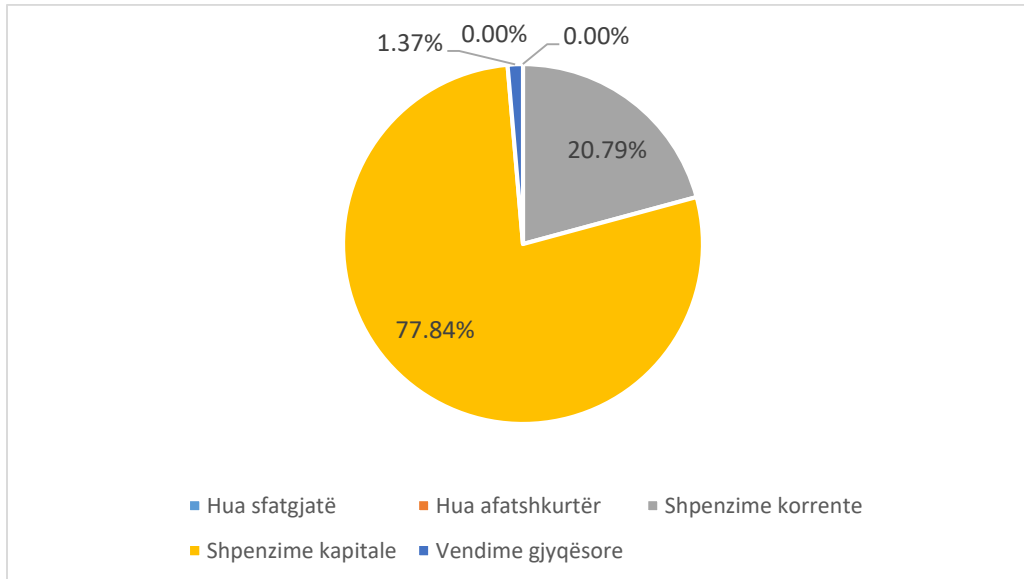
TABELA NR. 55 DETYRIMET E PRAPAMBETURA TË BASHKISË LUSHNJË, NËNTOR 2019 (NË LEKË)

Nr.	Emërtimi	Stoku në vlerë	Totali i shpenzimeve të miratuara për NJVQV-në	Stoku/Shpenzimeve totale të miratuara të NJQV-së
I	Borxhe (a+b)	0	1,143,111,000	14.89%
a	Hua sftatgjatë	0		
a.1	Principali			
a.2	Interesi			
b	Hua afatshkurtër	0		
b.1	Hua			
b.2	Overdrafte			
b.3	Kredi të furnitorëve			
II	Detyrime (a+b+c)	170,179,058		
a	Shpenzime korrente	35,383,406		
a.1	Mallra dhe shërbime	35,383,406		
a.2	Paga dhe sigurime	0		
a.3	Të tjera			
b	Shpenzime kapitale	132,459,255		
b.1	Insitucione buxhetore			
b.2	Subjekte private	132,459,255		
c	Vendime gjyqësore	2,336,397		
c.1	Marrëdhënie pune			
c.2	Mallra dhe shërbime	1,000,000		
c.3	Investime			
c.4	Të tjera	1,336,397		
III	Totali (I+II)	170,179,058		

Burimi: Raportimet e Bashkisë 2019 pranë Ministrisë së Financave dhe Ekonomisë

Grafiku nr. 33 pasqyron strukturën e detyrimeve të prapambetura deri në nëntor 2019, ku detyrimet shpenzime kapitale përbëjnë 77.84%, për shpenzime korrente 20.79% dhe ato për vendimet gjyqësore përbëjnë 1.37%. Detyrimet për hua afatgjata dhe afatshkurtra janë 0%.

GRAFIKU NR. 33 STRUKTURA E DETYRIMEVE TË PRAPAMBETURA TË BASHKISË LUSHNJË, NËNTOR 2019



Burimi: Raportimet e Bashkisë 2019 pranë Ministrisë së Financave dhe Ekonomisë

Informacioni i dorëzuar për situatën para dhe pas 2015 është i paplotë, duke mos na mundësuar kryerjen e analizave përkatëse.

Bashkia Maliq

Detyrimet e prapambetura deri në dhjetor 2019 janë 66 milionë lekë në Bashkinë e Maliqit. Mungon informacioni mbi shpenzimet e miratuara, kështu nuk mund të gjykohej statusi mbi vështirësinë e bashkisë. Në përqindje të shpenzimeve faktike 2019, detyrimet e prapambetura janë 11.23% (Tabela nr. 56).

TABELA NR. 56 DETYRIMET E PRAPAMBETURA TË BASHKISË MALIQ, DHJETOR 2019

	Detyrime të prapambetura	Totali i Shpenzimeve të Planifikuara 2019	% e detyrimeve ndaj totalit të shpenzimeve të planifikuara	Totali i Shpenzimeve Faktike 2019	% e detyrimeve ndaj totalit të shpenzimeve faktike
Bashkia Maliq	66,323,203			590,436,899	11.23%
Totali NJV	8,170,094,350	69,884,229,000	11.69%	55,550,234,320	14.71%
Mesatarja NJV			16.0%		20.01%

Burimi: Raportimet e Bashkisë 2019 pranë Ministrisë së Financave dhe Ekonomisë

Sipas raportimit deri në nëntor, detyrimet shënonin 64.7 milionë lekë (Tabela nr. 57). Ne fund të dhjetorit, detyrimet janë ulur disi në 66 milionë lekë.

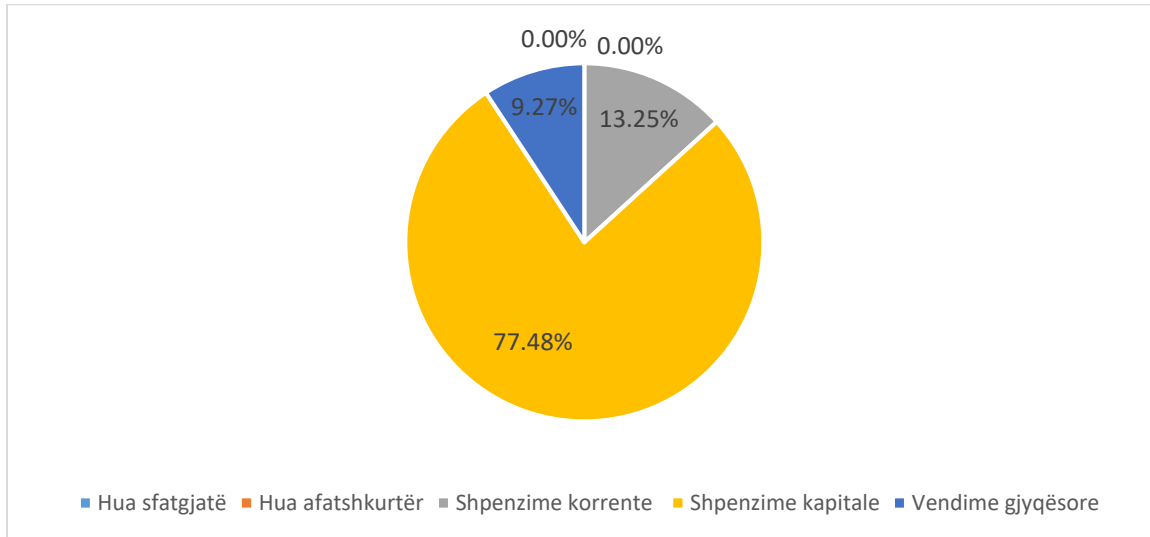
TABELA NR. 57 DETYRIMET E PRAPAMBETURA TË BASHKISË MALIQ, NËNTOR 2019 (NË LEKË)

Nr.	Emërtimi	Stoku në vlerë	Totali i shpenzimeve të miratuara për NJQV-në	Stoku/Shpenzimeve totale të miratuara të NJQV-së
I	Borxhe (a+b)	0		
a	Hua sfatgjatë	0		
a.1	Principali			
a.2	Interesi			
b	Hua afatshkurtër	0		
b.1	Hua			
b.2	Overdrafte			
b.3	Kredi të furnitorëve			
II	Detyrime (a+b+c)	64,703,003		
a	Shpenzime korrente	8,574,052		#DIV/0!
a.1	Mallra dhe shërbime	8,574,052		
a.2	Paga dhe sigurime			
a.3	Të tjera			
b	Shpenzime kapitale	50,133,797		
b.1	Insitucione buxhetore			
b.2	Subjekte private	50,133,797		
c	Vendime gjyqësore	5,995,154		
c.1	Marrëdhënie pune	5,538,017		
c.2	Mallra dhe shërbime	457,137		
c.3	Investime			
c.4	Të tjera			
III	Totali (I+II)	64,703,003		

Burimi: Raportimet e Bashkisë 2019 pranë Ministrisë së Financave dhe Ekonomisë

Grafiku nr. 34 pasqyron strukturën e detyrimeve të prapambetura deri në nëntor 2019, ku ato për shpenzimet kapitale janë më të lartat në 77.48% të totalit, shpenzimet korrente 13.25% dhe vendimet gjyqësore janë 9.27%. Detyrimet për hua afatgjata apo afatshkurtra janë 0%.

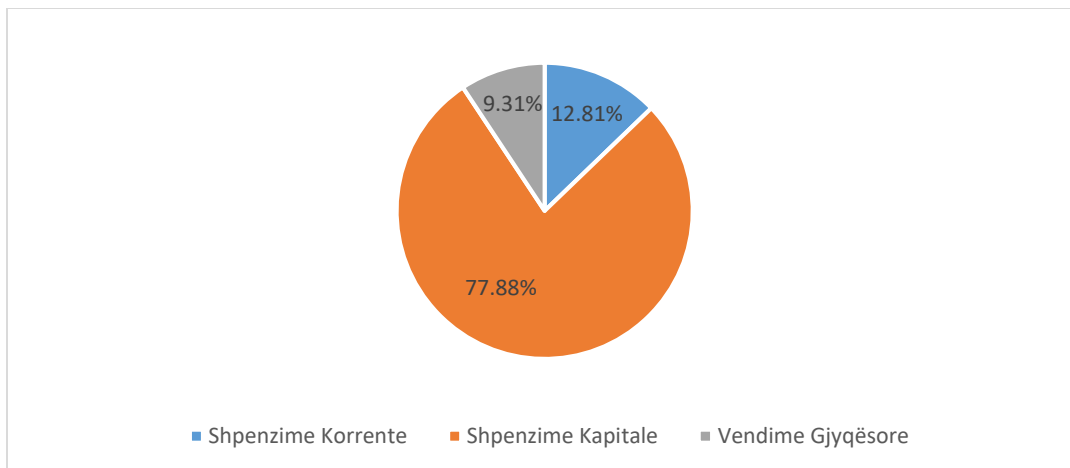
GRAFIKU NR. 34 STRUKTURA E DETYRIMEVE TË PRAPAMBETURA TË BASHKISË MALIQ, NËNTOR 2019



Burimi: Raportimet e Bashkisë 2019 pranë Ministrisë së Financave dhe Ekonomisë

Në funksion të një analize më të thelluar të detyrimeve të prapambetura, pas vitit 2015 janë akumuluar 99.5% e detyrimeve të prapambetura. Detyrimet shpenzime kapitale janë 77.88%, shpenzimet korrente 12.81% dhe detyrimet sipas vendimeve gjyqësore janë 9.31% (Grafiku nr. 35).

GRAFIKU NR. 35 STRUKTURA E DETYRIMEVE TË PRAPAMBETURA TË BASHKISË MALIQ PAS VITIT 2015



Burimi: Raportimet e Bashkisë 2019 pranë Ministrisë së Financave dhe Ekonomisë

Detyrimet e prapambetura të akumuluar para vitit 2015 jane 0.5% të stokut. Tabela nr. 58 pasqyron në mënyrë të detajuar detyrimet e prapambetura para dhe pas vitit 2015.

TABELA NR. 58 DETYRIMET E PRAPAMBETURA TË BASHKISË MALIQ PARA DHE PAS VITIT 2015 (NË LEKË)

Nr	Emërtimi	Stoku në vlerë i detyrimeve me probleme	Totali i shpenzimeve të miratuara për NJVQV-në	Stoku në % ndaj shpenzimeve të totale	Para 2015			Pas 2015		
					Detyrime të konstatuara me probleme në dokumentacion	Detyrime të pa regjistruara në kontabilitetin e NJVQV-së	Detyrime të konstatuara me probleme të tjera	Detyrime të konstatuara me probleme në dokumentacion	Detyrime të pa regjistruara në kontabilitetin e NJVQV-së	Detyrime të konstatuara me probleme të tjera
		1=4+5+6+7+8+9	2	3=1/2	4	5	6	7	8	9
Shpenzime Korrente		8,574,052			-	330,252	-	-	-	8,243,800
a	Mallra dhe shërbime	8,574,052				330,252	-			8,243,800
b	Paga dhe sigurime	-								
c	Të tjera	-								
Shpenzime Kapitale		50,133,797			-	-	-	-	-	50,133,797
a	Institucione buxhetore	-								
b	Subjekte private	50,133,797								50,133,797
Vendime Gjyqësore		5,995,154			-	-	-	-	-	5,995,154
a	Marrëdhënie pune	5,538,017								5,538,017
b	Mallra dhe shërbime	457,137								457,137
c	Innvestime	-								
d	Të tjera	-								
TOTALI		64,703,003		#DIV/0!	-	330,252	-	-	-	64,372,751

Burimi: Raportimet e Bashkisë 2019 pranë Ministrisë së Financave dhe Ekonomisë

Bashkia Mallakastër

Detyrimet e prapambetura deri në dhjetor 2019 janë 1.4% e shpenzimeve totale të miratuara në Bashkinë e Mallakastrës, më pak se 15% duke dëshmuar për një situatë pa probleme financiare. Situata është nën mesataren e vëzhguar mes të gjitha bashkive (16%) dhe nën treguesin e totalit të njëjësive vendore (11.69%). Në përqindje të shpenzimeve faktike 2019, detyrimet e prapambetura janë 1.96% (Tabela nr. 59).

TABELA NR. 59 DETYRIMET E PRAPAMBETURA TË BASHKISË MALLAKASTËR, DHJETOR 2019

	Detyrime të prapambetura	Totali i Shpenzimeve të Planifikuara 2019	% e detyrimeve ndaj totalit të shpenzimeve të planifikuara	Totali i Shpenzimeve Faktike 2019	% e detyrimeve ndaj totalit të shpenzimeve faktike
Bashkia					
Mallakastër	13,569,229	996,735,244	1.4%	694,049,125	1.96%
Totali NJV	8,170,094,350	69,884,229,000	11.69%	55,550,234,320	14.71%
Mesatarja NJV			16.0%		20.01%

Burimi: Raportimet e Bashkisë 2019 pranë Ministrisë së Financave dhe Ekonomisë

Sipas raportimit deri në nëntor, detyrimet shënonin 5.63% (56 milionë lekë) të shpenzimeve totale të miratuara (Tabela nr. 60). Në fund të dhjetorit, detyrimet janë ulur në 13 milionë lekë, 1.4% të shpenzimeve të miratuara 2019.

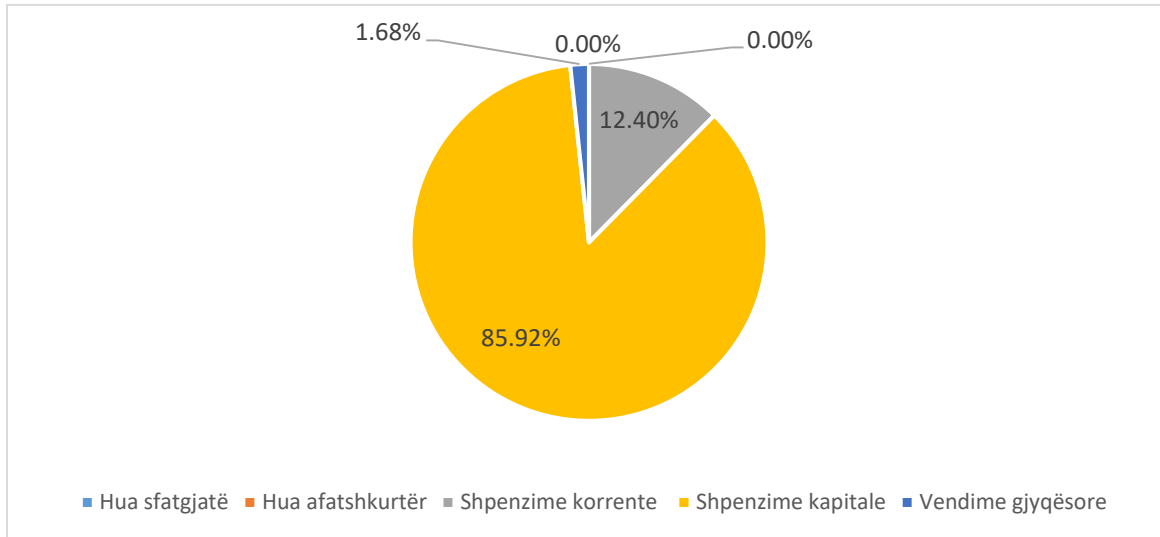
TABELA NR. 60 DETYRIMET E PRAPAMBETURA TË BASHKISË MALLAKASTËR, NËNTOR 2019 (NË LEKË)

Nr.	Emërtimi	Stoku në vlerë	Totali i shpenzimeve të miratuara për NJVQV-në	Stoku/Shpenzimeve totale të miratuara të NJQV-së
I	Borxhe (a+b)	0		
a	Hua sfatgjatë	0		
a.1	Principali	0		
a.2	Interesi	0		
b	Hua afatshkurtër	0		
b.1	Hua	0		
b.2	Overdrafte	0		
b.3	Kredi të furnitorëve	0		
II	Detyrime (a+b+c)	56,130,378		
a	Shpenzime korrente	6,959,487		
a.1	Mallra dhe shërbime	319,243	996,735,244	5.63%
a.2	Paga dhe sigurime	0		
a.3	Të tjera	6,640,244		
b	Shpenzime kapitale	48,225,099		
b.1	Institucione buxhetore	0		
b.2	Subjekte private	48,225,099		
c	Vendime gjyqësore	945,792		
c.1	Marrëdhënie pune	945,792		
c.2	Mallra dhe shërbime	0		
c.3	Investime	0		
c.4	Të tjera	0		
III	Totali (I+II)	56,130,378		

Burimi: Raportimet e Bashkisë 2019 pranë Ministrisë së Financave dhe Ekonomisë

Grafiku nr. 36 pasqyron strukturën e detyrimeve të prapambetura deri në nëntor 2019, ku detyrimet shpenzime kapitale përbëjnë 85.92%, për shpenzime korrente 12.04% dhe ato për vendimet gjyqësore përbëjnë 1.68%. Detyrimet për hua afatgjata dhe afatshkurtra janë 0%.

GRAFIKU NR. 36 STRUKTURA E DETYRIMEVE TË PRAPAMBETURA TË BASHKISË MALLAKASTËR, NËNTOR 2019



Burimi: Raportimet e Bashkisë 2019 pranë Ministrisë së Financave dhe Ekonomisë

Bashkia nuk ka dorëzuar informacion në lidhje me stokun e detyrimeve të prapambetura para dhe pas 2015.

Bashkia Mat

Detyrimet e prapambetura deri në dhjetor 2019 janë 11.3% e shpenzimeve totale të miratuara në Bashkinë e Matit, më pak se 15% duke dëshmuar për një situatë pa probleme financiare. Në përqindje të shpenzimeve faktike 2019, detyrimet e prapambetura janë 10.65%. Situata është nën mesataren e vëzhguar mes të gjitha bashkive (20.01%) dhe nën treguesin e totalit të njësive vendore (14.71%) (Tabela nr. 61).

TABELA NR. 61 DETYRIMET E PRAPAMBETURA TË BASHKISË MAT, DHJETOR 2019

	Detyrime të prapambetura	Totali i Shpenzimeve të Planifikuara 2019	% e detyrimeve ndaj totalit të shpenzimeve të planifikuara	Totali i Shpenzimeve Faktike 2019	% e detyrimeve ndaj totalit të shpenzimeve faktike
Bashkia Mat	47,945,769	423,509,253	11.3%	450,104,463	10.65%
Totali NJV	8,170,094,350	69,884,229,000	11.69%	55,550,234,320	14.71%
Mesatarja NJV			16.0%		20.01%

Burimi: Raportimet e Bashkisë 2019 pranë Ministrisë së Financave dhe Ekonomisë

Sipas raportimit deri në nëntor, detyrimet shënonin 6.52% (28 milionë lekë) të shpenzimeve totale të miratuara (Tabela nr.62). Në fund të dhjetorit, detyrimet janë rritur në 48 milionë lekë, 11.3% të shpenzimeve të miratuara 2019.

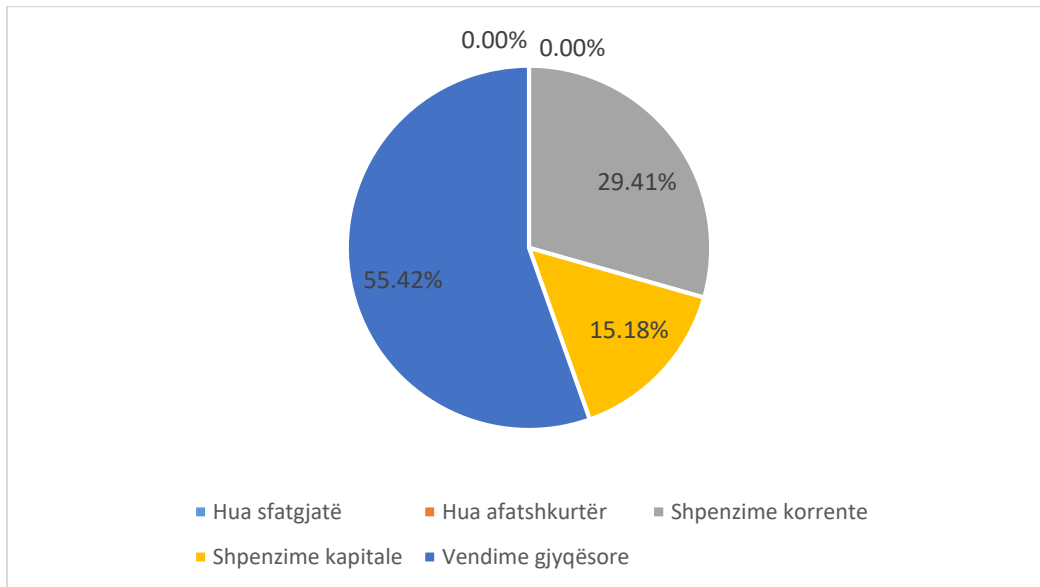
TABELA NR. 62 DETYRIMET E PRAPAMBETURA TË BASHKISË MAT, NËNTOR 2019 (NË LEKË)

Nr.	Emërtimi	Stoku në vlerë	Totali i shpenzimeve të miratuara për NJVQV-në	Stoku/Shpenzimeve totale të miratuara të NJQV-së
I	Borxhe (a+b)	0	423,509,253	6.52%
a	Hua sftatgjatë	0		
a.1	Principali			
a.2	Interesi			
b	Hua afatshkurtër	0		
b.1	Hua			
b.2	Overdrafte			
b.3	Kredi të furnitorëve			
II	Detyrime (a+b+c)	27,595,247		
a	Shpenzime korrente	8,115,022		
a.1	Mallra dhe shërbime	7,471,005		
a.2	Paga dhe sigurime	0		
a.3	Të tjera	644,017		
b	Shpenzime kapitale	4,188,000		
b.1	Institucione buxhetore			
b.2	Subjekte private	4,188,000		
c	Vendime gjyqësore	15,292,225		
c.1	Marrëdhënie pune	4,350,760		
c.2	Mallra dhe shërbime	10,941,465		
c.3	Investime			
c.4	Të tjera			
III	Totali (I+II)	27,595,247		

Burimi: Raportimet e Bashkisë 2019 pranë Ministrisë së Financave dhe Ekonomisë

Grafiku nr. 37 pasqyron strukturën e detyrimeve të prapambetura deri në nëntor 2019, ku detyrimet sipas vendimeve gjyqësore janë 55.42%, detyrimet për shpenzime korrente janë 29.41% dhe ato për shpenzime kapitale 15.18%. Detyrimet për hua afatgjata dhe afatshkurtra janë 0%.

GRAFIKU NR. 37 STRUKTURA E DETYRIMEVE TË PRAPAMBETURA TË BASHKISË MAT, NËNTOR 2019



Burimi: Raportimet e Bashkisë 2019 pranë Ministrisë së Financave dhe Ekonomisë

Bashkia nuk ka dorëzuar informacion në lidhje me stokun e detyrimeve të prapambetura para dhe pas 2015.

Bashkia Memaliaj

Detyrimet e prapambetura deri në dhjetor 2019 janë 10.2% e shpenzimeve totale të miratuara në Bashkinë e Memaliajt, më pak se 15% duke dëshmuar për një situatë pa probleme financiare. Situata është nën mesataren e vëzhguar mes të gjitha bashkive (16%) dhe nën treguesin e totalit të njëjësive vendore (11.69%). Në përqindje të shpenzimeve faktike 2019, detyrimet e prapambetura janë 13.22% (Tabela nr. 63).

TABELA NR. 63 DETYRIMET E PRAPAMBETURA TË BASHKISË MEMALIAJ, DHJETOR 2019

	Detyrime të prapambetura	Totali i Shpenzimeve të Planifikuara 2019	% e detyrimeve ndaj totalit të shpenzimeve të planifikuara	Totali i Shpenzimeve Faktike 2019	% e detyrimeve ndaj totalit të shpenzimeve faktike
Bashkia Memaliaj	27,243,647	265,869,000	10.2%	206,121,080	13.22%
Totali NJV	8,170,094,350	69,884,229,000	11.69%	55,550,234,320	14.71%
Mesatarja NJV			16.0%		20.01%

Burimi: Raportimet e Bashkisë 2019 pranë Ministrisë së Financave dhe Ekonomisë

Sipas raportimit deri në nëntor, detyrimet shënonin 10.25% (27.2 milionë lekë) të shpenzimeve totale të miratuara (Tabela nr. 64). Në fund të dhjetorit, detyrimet nuk kanë ndryshuar.

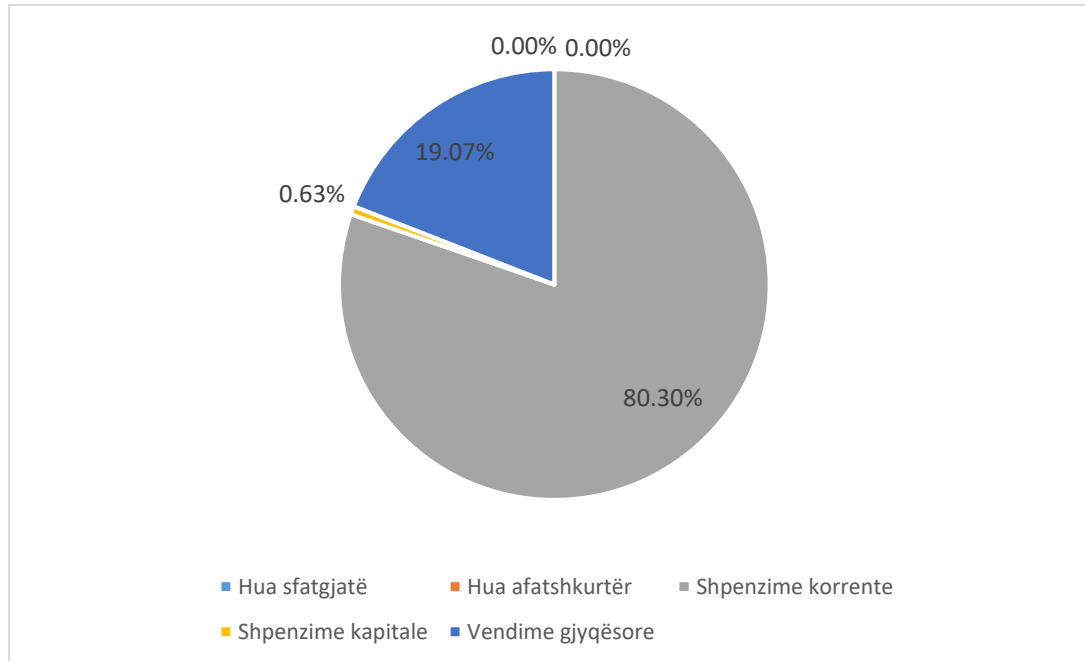
TABELA NR. 64 DETYRIMET E PRAPAMBETURA TË BASHKISË MEMALIAJ, NËNTOR 2019 (NË LEKË)

Nr.	Emërtimi	Stoku në vlerë	Totali i shpenzimeve të miratuara për NJVQV-në	Stoku/Shpenzimeve totale të miratuara të NJQV-së
I	Borxhe (a+b)	0		
a	Hua sfatgjatë	0		
a.1	Principali			
a.2	Interesi			
b	Hua afatshkurtër	0		
b.1	Hua			
b.2	Overdrafte			
b.3	Kredi të furnitorëve			
II	Detyrime (a+b+c)	27,243,647		
a	Shpenzime korrente	21,875,918	265,869,000	10.25%
a.1	Mallra dhe shërbime	21,695,918		
a.2	Paga dhe sigurime	0		
a.3	Të tjera	180,000		
b	Shpenzime kapitale	171,560		
b.1	Insitucione buxhetore			
b.2	Subjekte private	171,560		
c	Vendime gjyqësore	5,196,169		
c.1	Marrëdhënie pune	389,171		
c.2	Mallra dhe shërbime			
c.3	Investime			
c.4	Të tjera	4,806,998		
III	Totali (I+II)	27,243,647		

Burimi: Raportimet e Bashkisë 2019 pranë Ministrisë së Financave dhe Ekonomisë

Grafiku nr. 38 pasqyron strukturën e detyrimeve të prapambetura deri në nëntor 2019, ku detyrimet shpenzime korrente janë 80.3%, detyrimet sipas vendimeve gjyqësore janë 19.07% dhe detyrimet për shpenzime kapitale janë 0.63%. Detyrimet për hua afatgjata dhe afatshkurtra janë 0%.

GRAFIKU NR. 38 STRUKTURA E DETYRIMEVE TË PRAPAMBETURA TË BASHKISË MEMALIAJ, NËNTOR 2019



Burimi: Raportimet e Bashkisë 2019 pranë Ministrisë së Financave dhe Ekonomisë

Bashkia nuk ka dorëzuar informacion në lidhje me stokun e detyrimeve të prapambetura para dhe pas 2015.

Bashkia Mirditë

Detyrimet e prapambetura deri në dhjetor 2019 janë 83 milionë lekë në Bashkinë e Mirditës. Mungon informacioni mbi shpenzimet e miratuara, kështu nuk mund të gjykohet statusi mbi vështirësinë e bashkisë. Në përqindje të shpenzimeve faktike 2019, detyrimet e prapambetura janë 20.37% (Tabela nr. 65).

TABELA NR. 65 DETYRIMET E PRAPAMBETURA TË BASHKISË MIRDITË, DHJETOR 2019

	Detyrime të prapambetura	Totali i Shpenzimeve të Planifikuara 2019	% e detyrimeve ndaj totalit të shpenzimeve të planifikuara	Totali i Shpenzimeve Faktike 2019	% e detyrimeve ndaj totalit të shpenzimeve faktike
Bashkia Mirditë	82,808,869			406,612,441	20.37%
Totali NJV	8,170,094,350	69,884,229,000	11.69%	55,550,234,320	14.71%
Mesatarja NJV			16.0%		20.01%

Burimi: Raportimet e Bashkisë 2019 pranë Ministrisë së Financave dhe Ekonomisë

Sipas raportimit deri në nëntor, detyrimet shënonin 74 milionë lekë (Tabela nr. 66). Në fund të dhjetorit, detyrimet janë rritur në 83 milionë lekë.

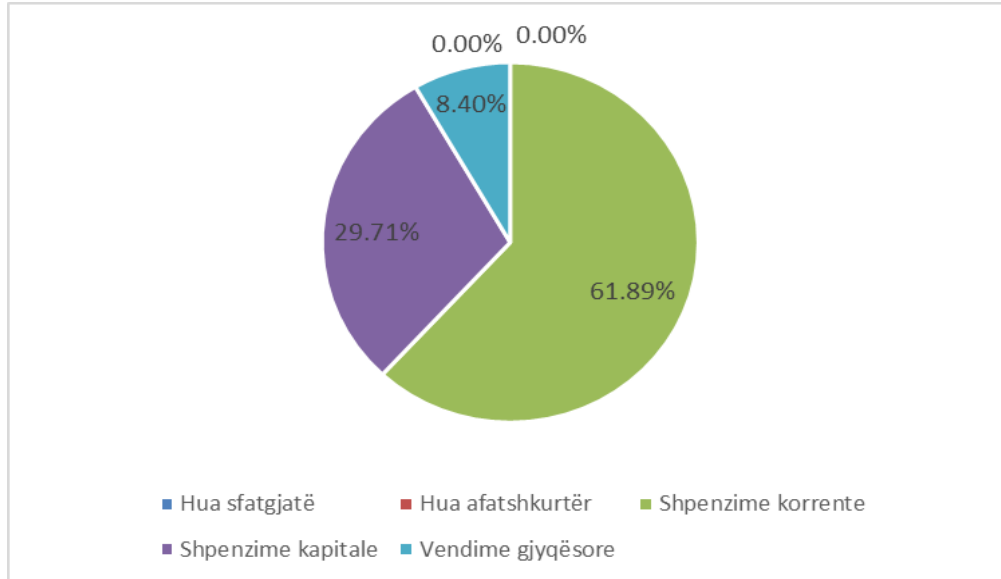
TABELA NR. 66 DETYRIMET E PRAPAMBETURA TË BASHKISË MIRDITË, NËNTOR 2019 (NË LEKË)

Nr.	Emërtimi	Stoku në vlerë	Totali i shpenzimeve të miratuara për NJVQV-në	Stoku/Shpenzimeve totale të miratuara të NJQV-së
I	Borxhe (a+b)	0		
a	Hua sfatgjatë	0		
a.1	Principali			
a.2	Interesi			
b	Hua afatshkurtër	0		
b.1	Hua			
b.2	Overdrafte			
b.3	Kredi të furnitorëve			
II	Detyrime (a+b+c)	74,026,684		
a	Shpenzime korrente	45,818,002		#DIV/0!
a.1	Mallra dhe shërbime	45,273,090		
a.2	Paga dhe sigurime	544,912		
a.3	Të tjera			
b	Shpenzime kapitale	21,992,143		
b.1	Institucione buxhetore			
b.2	Subjekte private	21,992,143		
c	Vendime gjyqësore	6,216,539		
c.1	Marrëdhënie pune			
c.2	Mallra dhe shërbime			
c.3	Investime			
c.4	Të tjera	6,216,539		
III	Totali (I+II)	74,026,684		

Burimi: Raportimet e Bashkisë 2019 pranë Ministrisë së Financave dhe Ekonomisë

Grafiku nr. 39 pasqyron strukturën e detyrimeve të prapambetura deri në nëntor 2019, ku ato për shpenzimet korrente janë më të lartat në 61.89% të totalit, shpenzimet kapitale 29.71% dhe vendimet gjyqësore janë 8.4%. Detyrimet për hua afatgjata apo afatshkurtra janë 0%.

GRAFIKU NR. 39 STRUKTURA E DETYRIMEVE TË PRAPAMBETURA TË BASHKISË MIRDITË, NËNTOR 2019



Burimi: Raportimet e Bashkisë 2019 pranë Ministrisë së Financave dhe Ekonomisë

Bashkia nuk ka dorëzuar informacion në lidhje me stokun e detyrimeve të prapambetura para dhe pas 2015.

Bashkia Patos

Detyrimet e prapambetura deri në dhjetor 2019 janë 0% e shpenzimeve totale të miratuara në Bashkinë e Patosit.



Bashkia Peqin

Detyrimet e prapambetura deri në dhjetor 2019 janë 14.9% e shpenzimeve totale të miratuara në Bashkinë e Peqinit, duke dëshmuar për një situatë me probleme financiare. Situata është nën mesataren e vëzhguar mes të gjitha bashkive (16%) dhe mbi treguesin e totalit të njëjësive vendore (11.69%). Në përqindje të shpenzimeve faktike 2019, detyrimet e prapambetura janë 17.98% (Tabela nr. 67).

TABELA NR. 67 DETYRIMET E PRAPAMBETURA TË BASHKISË PEQIN, DHJETOR 2019

	Detyrime të prapambetura	Totali i Shpenzimeve të Planifikuara 2019	% e detyrimeve ndaj totalit të shpenzimeve të planifikuara	Totali i Shpenzimeve Faktike 2019	% e detyrimeve ndaj totalit të shpenzimeve faktike
Bashkia Peqin	49,943,043	334,972,720	14.9%	277,804,811	17.98%
Totali NJV	8,170,094,350	69,884,229,000	11.69%	55,550,234,320	14.71%
Mesatarja NJV			16.0%		20.01%

Burimi: Raportimet e Bashkisë 2019 pranë Ministrisë së Financave dhe Ekonomisë

Sipas raportimit deri në nëntor, detyrimet shënonin 8.81% (29.5 milionë lekë) të shpenzimeve totale të miratuara (Tabela nr. 68). Në fund të dhjetorit, detyrimet janë rritur në 50 milionë lekë, 14.9% të shpenzimeve të miratuara.

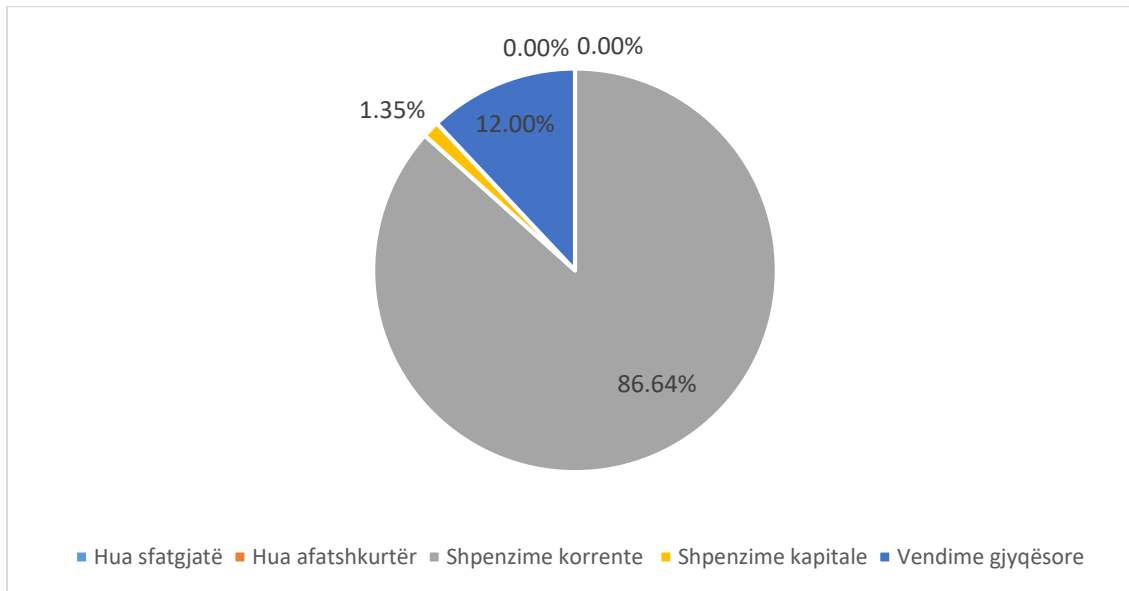
TABELA NR. 68 DETYRIMET E PRAPAMBETURA TË BASHKISË PEQIN, NËNTOR 2019 (NË LEKË)

Nr.	Emërtimi	Stoku në vlerë	Totali i shpenzimeve të miratuara për NJVQV-në	Stoku/Shpenzimeve totale të miratuara të NJQV-së
I	Borxhe (a+b)	0	334,972,720	8.81%
a	Hua sfatgjatë	0		
a.1	Principali			
a.2	Interesi			
b	Hua afatshkurtër	0		
b.1	Hua			
b.2	Overdrafte			
b.3	Kredi të furnitorëve			
II	Detyrime (a+b+c)	29,497,220		
a	Shpenzime korrente	25,557,607		
a.1	Mallra dhe shërbime	6,656,413		
a.2	Paga	12,831,194		
a.3	Shperblime Lindje	6,070,000		
b	Shpenzime kapitale	399,360		
b.1	Institucione buxhetore			
b.2	Subjekte private	399,360		
c	Vendime gjyqësore	3,540,253		
c.1	Marrëdhënie pune			
c.2	Mallra dhe shërbime	3,540,253		
c.3	Investime			
c.4	Të tjera			
III	Totali (I+II)	29,497,220		

Burimi: Raportimet e Bashkisë 2019 pranë Ministrisë së Financave dhe Ekonomisë

Grafiku nr. 40 pasqyron strukturën e detyrimeve të prapambetura deri në nëntor 2019, ku ato për shpenzimet korrente janë më të lartat në 86.64% të totalit, vendimet gjyqësore janë 12% dhe detyrimet për shpenzime kapitale 1.35%. Detyrimet për hua afatgjata apo afatshkurtra janë 0%.

GRAFIKU NR. 40 STRUKTURA E DETYRIMEVE TË PRAPAMBETURA TË BASHKISË PEQIN, NËNTOR 2019



Burimi: Raportimet e Bashkisë 2019 pranë Ministrisë së Financave dhe Ekonomisë

Bashkia nuk ka dorëzuar informacion në lidhje me stokun e detyrimeve të prapambetura para dhe pas 2015.

Bashkia Përmet

Detyrimet e prapambetura deri në dhjetor 2019 janë 3.3% e shpenzimeve totale të miratuara në Bashkinë e Përmetit, më pak se 15% duke dëshmuar për një situatë pa probleme financiare. Situata është nën mesataren e vëzhguar mes të gjitha bashkive (16%) dhe nën treguesin e totalit të njësive vendore (11.69%). Në përqindje të shpenzimeve faktike 2019, detyrimet e prapambetura janë 4.14% (Tabela nr. 69).

TABELA NR. 69 DETYRIMET E PRAPAMBETURA TË BASHKISË PËRMET, DHJETOR 2019

	Detyrime të prapambetura	Totali i Shpenzimeve të Planifikuara 2019	% e detyrimeve ndaj totalit të shpenzimeve të planifikuara	Totali i Shpenzimeve Faktike 2019	% e detyrimeve ndaj totalit të shpenzimeve faktike
Bashkia Përmet	9,670,611	293,528,000	3.3%	233,788,920	4.14%
Totali NJV	8,170,094,350	69,884,229,000	11.69%	55,550,234,320	14.71%
Mesatarja NJV			16.0%		20.01%

Burimi: Raportimet e Bashkisë 2019 pranë Ministrisë së Financave dhe Ekonomisë

Sipas raportimit deri në nëntor, detyrimet shënonin 3.29% (9.7 milionë lekë) të shpenzimeve totale të miratuara (Tabela nr. 70). Në fund të dhjetorit, detyrimet nuk kanë ndryshuar.

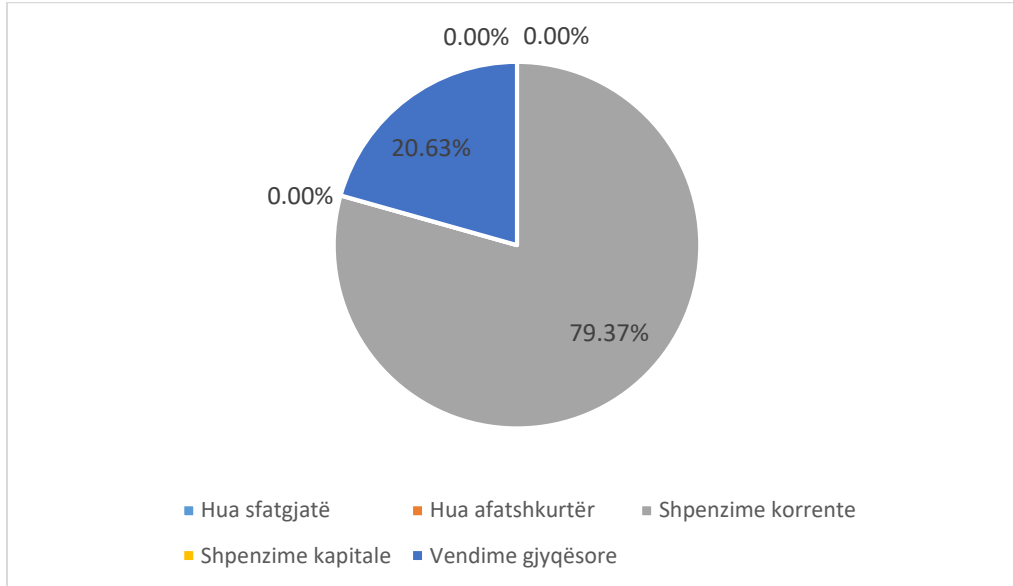
TABELA NR. 70 DETYRIMET E PRAPAMBETURA TË BASHKISË PËRMET, NËNTOR 2019 (NË LEKË)

Nr.	Emërtimi	Stoku në vlerë	Totali i shpenzimeve të miratuara për NJVQV-në	Stoku/Shpenzimeve totale të miratuara të NJVQV-së
I	Borxhe (a+b)	0	293,528,000	3.29%
a	Hua sfatgjatë	0		
a.1	Principali			
a.2	Interesi			
b	Hua afatshkurtër	0		
b.1	Hua			
b.2	Overdrafte			
b.3	Kredi të furnitorëve			
II	Detyrime (a+b+c)	9,670,611		
a	Shpenzime korrente	7,675,596		
a.1	Mallra dhe shërbime	2,346,886		
a.2	Paga dhe sigurime	0		
a.3	Të tjera	5,328,710		
b	Shenzime kapitale			
b.1	Insitucione buxhetore			
b.2	Subjekte private			
c	Vendime gjyqësore	1,995,015		
c.1	Marrëdhënie pune	1,995,015		
c.2	Mallra dhe shërbime			
c.3	Investime			
c.4	Të tjera			
III	Totali (I+II)	9,670,611		

Burimi: Raportimet e Bashkisë 2019 pranë Ministrisë së Financave dhe Ekonomisë

Grafiku nr. 41 pasqyron strukturën e detyrimeve të prapambetura deri në nëntor 2019, ku ato për shpenzimet korrente janë më të lartat në 79.37% të totalit, dhe vendimet gjyqësore janë 20.63%. Detyrimet për shpenzime kapitale, hua afatgjata apo afatshkurtra janë 0%.

GRAFIKU NR. 41 STRUKTURA E DETYRIMEVE TË PRAPAMBETURA TË BASHKISË PËRMET, NËNTOR 2019



Burimi: Raportimet e Bashkisë 2019 pranë Ministrisë së Financave dhe Ekonomisë

Bashkia nuk ka dorëzuar informacion në lidhje me stokun e detyrimeve të prapambetura para dhe pas 2015.

Bashkia Pogradec

Detyrimet e prapambetura deri në dhjetor 2019 janë 35.9% e shpenzimeve totale të miratuara në Bashkinë e Pogradecit, më shumë se 25% duke dëshmuar për një situatë në vështirësi financiare. Situata është dy herë mbi mesataren e vëzhguar mes të gjitha bashkive (16%) dhe tre herë mbi treguesin e totalit të njërive vendore (11.69%). Në përqindje të shpenzimeve faktike 2019, detyrimet e prapambetura janë 49.06% (Tabela nr. 71).

TABELA NR. 71 DETYRIMET E PRAPAMBETURA TË BASHKISË POGRADEC, DHJETOR 2019

	Detyrime të prapambetura	Totali i Shpenzimeve të Planifikuara 2019	% e detyrimeve ndaj totalit të shpenzimeve të planifikuara	Totali i Shpenzimeve Faktike 2019	% e detyrimeve ndaj totalit të shpenzimeve faktike
Bashkia Pogradec	404,530,001	1,127,078,085	35.9%	824,575,663	49.06%
Totali NJV	8,170,094,350	69,884,229,000	11.69%	55,550,234,320	14.71%
Mesatarja NJV			16.0%		20.01%

Burimi: Raportimet e Bashkisë 2019 pranë Ministrisë së Financave dhe Ekonomisë

Sipas raportimit deri në nëntor, detyrimet shënonin 34.52% (389 milionë lekë) të shpenzimeve totale të miratuara (Tabela nr. 72). Në fund të dhjetorit, detyrimet janë rritur në 404.5 milionë lekë, në 35.9% të shpenzimeve të planifikuara.

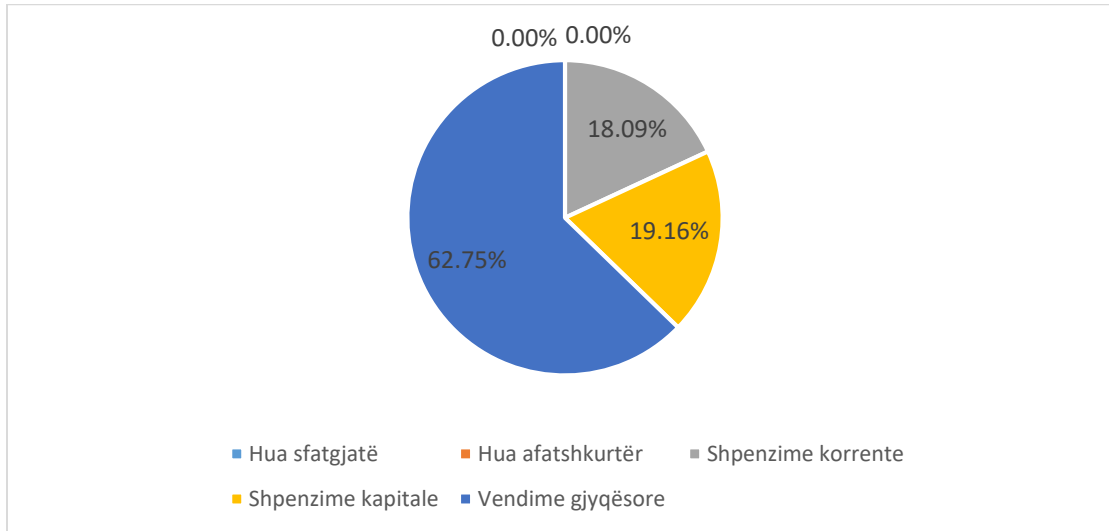
TABELA NR. 72 DETYRIMET E PRAPAMBETURA TË BASHKISË POGRADEC, NËNTOR 2019 (NË LEKË)

Nr.	Emërtimi	Stoku në vlerë	Totali i shpenzimeve të miratuara për NJVQV-në	Stoku/Shpenzimeve totale të miratuara të NJQV-së
I	Borxhe (a+b)	0		
a	Hua sfatgjatë	0		
a.1	Principali			
a.2	Interesi			
b	Hua afatshkurtër	0		
b.1	Hua			
b.2	Overdrafte			
b.3	Kredi të furnitorëve			
II	Detyrime (a+b+c)	389,099,744		
a	Shpenzime korrente	70,378,721		
a.1	Mallra dhe shërbime	65,673,305	1,127,078,085	34.52%
a.2	Paga dhe sigurime	1,251,108		
a.3	Të tjera	3,454,308		
b	Shpenzime kapitale	74,566,543		
b.1	Institucione buxhetore			
b.2	Subjekte private	74,566,543		
c	Vendime gjyqësore	244,154,480		
c.1	Marrëdhënie pune	6,724,382		
c.2	Mallra dhe shërbime	163,557,635		
c.3	Investime	15,293,756		
c.4	Të tjera	58,578,707		
III	Totali (I+II)	389,099,744		

Burimi: Raportimet e Bashkisë 2019 pranë Ministrisë së Financave dhe Ekonomisë

Grafiku nr. 42 pasqyron strukturën e detyrimeve të prapambetura deri në nëntor 2019, ku ato për vendimet gjyqësore janë më të lartat në 62.75%, ato për shpenzimet kapitale janë 19.16% dhe ato për shpenzimet korrente kanë 18.09%. Detyrimet për hua afatgjata apo afatshkurtra janë 0%.

GRAFIKU NR. 42 STRUKTURA E DETYRIMEVE TË PRAPAMBETURA TË BASHKISË POGRADEC, NËNTOR 2019



Burimi: Raportimet e Bashkisë 2019 pranë Ministrisë së Financave dhe Ekonomisë

Informacioni i dorëzuar për situatën para dhe pas 2015 është i pasaktë, duke mos na mundësuar kryerjen e analizave përkatëse.

Bashkia Poliçan

Detyrimet e prapambetura deri në dhjetor 2019 janë 41.9% e shpenzimeve totale të miratuara në Bashkinë e Poliçanit, më shumë se 25% duke dëshmuar për një situatë me vështirësi financiare. Situata është mbi tre herë mbi mesataren e vëzhguar mes të gjitha bashkive (16%) dhe katër herë mbi treguesin e totalit të njësive

vendore (11.69%). Në përqindje të shpenzimeve faktike 2019, detyrimet e prapambetura janë 48.78% (Tabela nr. 73).

TABELA NR. 73 DETYRIMET E PRAPAMBETURA TË BASHKISË POLIÇAN, DHJETOR 2019

	Detyrime të prapambetura	Totali i Shpenzimeve të Planifikuara 2019	% e detyrimeve ndaj totalit të shpenzimeve të planifikuara	Totali i Shpenzimeve Faktike 2019	% e detyrimeve ndaj totalit të shpenzimeve faktike
Bashkia Poliçan	88,617,701	211,280,545	41.9%	181,668,485	48.78%
Totali NJV	8,170,094,350	69,884,229,000	11.69%	55,550,234,320	14.71%
Mesatarja NJV			16.0%		20.01%

Burimi: Raportimet e Bashkisë 2019 pranë Ministrisë së Financave dhe Ekonomisë

Sipas raportimit deri në nëntor, detyrimet shënonin 42.93% (91 milionë lekë) të shpenzimeve totale të miratuara (Tabela nr. 74). Në fund të dhjetorit, detyrimet janë ulur në 89 milionë lekë, 41.9% të shpenzimeve të miratuara.

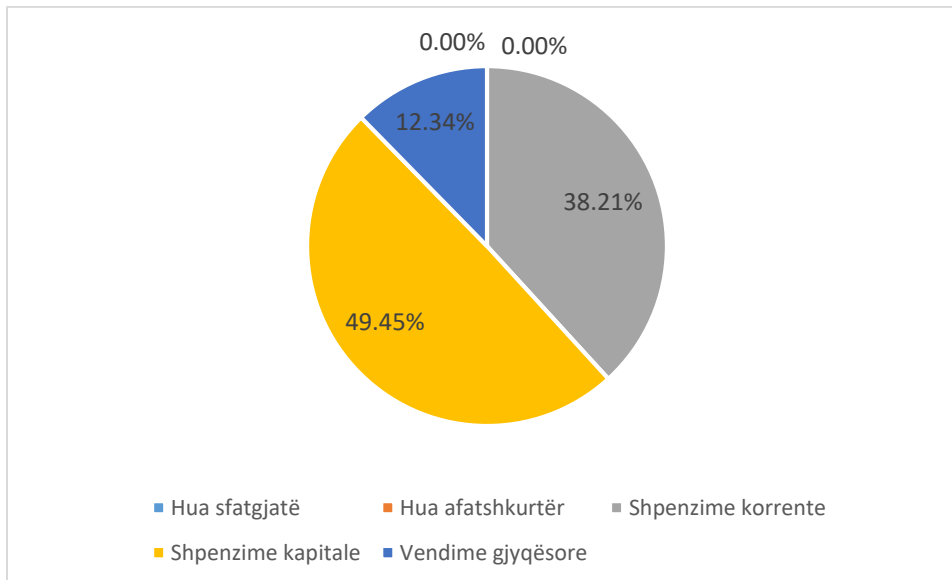
TABELA NR. 74 DETYRIMET E PRAPAMBETURA TË BASHKISË POLIÇAN, NËNTOR 2019 (NË LEKË)

Nr.	Emërtimi	Stoku në vlerë	Totali i shpenzimeve të miratuara për NJVQV-në	Stoku/Shpenzimeve totale të miratuara të NJQV-së
I	Borxhe (a+b)	0	211,280,545	42.93%
a	Hua sfatgjatë	0		
a.1	Principali			
a.2	Interesi			
b	Hua afatshkurtër	0		
b.1	Hua			
b.2	Overdrafte			
b.3	Kredi të furnitorëve			
II	Detyrime (a+b+c)	90,695,776		
a	Shpenzime korrente	34,657,879		
a.1	Mallra dhe shërbime	8,486,729		
a.2	Paga dhe sigurime	12,919,471		
a.3	Të tjera	13,251,679		
b	Shenzime kapitale	44,850,131		
b.1	Insitucione buxhetore			
b.2	Subjekte private	44,850,131		
c	Vendime gjyqësore	11,187,766		
c.1	Marrëdhënie pune			
c.2	Mallra dhe shërbime			
c.3	Investime	5,043,447		
c.4	Të tjera	6,144,319		
III	Totali (I+II)	90,695,776		

Burimi: Raportimet e Bashkisë 2019 pranë Ministrisë së Financave dhe Ekonomisë

Grafiku nr. 43 pasqyron strukturën e detyrimeve të prapambetura deri në nëntor 2019, ku ato për shpenzimet kapitale janë më të lartat në 49.45% të totalit, shpenzimet korrente 38.21% dhe vendimet gjyqësore janë 12.34%. Detyrimet për hua afatgjata apo afatshkurtra janë 0%.

GRAFIKU NR. 43 STRUKTURA E DETYRIMEVE TË PRAPAMBETURA TË BASHKISË POLIÇAN, NËNTOR 2019



Burimi: Raportimet e Bashkisë 2019 pranë Ministrisë së Financave dhe Ekonomisë

Bashkia nuk ka dorëzuar informacion në lidhje me stokun e detyrimeve të prapambetura para dhe pas 2015.

Bashkia Prrenjas

Detyrimet e prapambetura deri në dhjetor 2019 janë 5.7% e shpenzimeve totale të miratuara në Bashkinë e Prrenjasit, më pak se 15% duke dëshmuar për një situatë pa probleme financiare. Situata është nën

mesataren e vëzhguar mes të gjitha bashkive (16%) dhe nën treguesin e totalit të njëjësive vendore (11.69%). Në përqindje të shpenzimeve faktike 2019, detyrimet e prapambetura janë 3.27% (Tabela nr. 75).

TABELA NR. 75 DETYRIMET E PRAPAMBETURA TË BASHKISË PRRENJAS, DHJETOR 2019

	Detyrime të prapambetura	Totali i Shpenzimeve të Planifikuara 2019	% e detyrimeve ndaj totalit të shpenzimeve të planifikuara	Totali i Shpenzimeve Faktike 2019	% e detyrimeve ndaj totalit të shpenzimeve faktike
Bashkia Prrenjas	8,750,687	153,802,244	5.7%	267,942,670	3.27%
Totali NJV	8,170,094,350	69,884,229,000	11.69%	55,550,234,320	14.71%
Mesatarja NJV			16.0%		20.01%

Burimi: Raportimet e Bashkisë 2019 pranë Ministrisë së Financave dhe Ekonomisë

Sipas raportimit deri në nëntor, detyrimet shënonin 5.48% (8.4 milionë lekë) të shpenzimeve totale të miratuara (Tabela nr. 76). Në fund të dhjetorit, detyrimet janë rritur pak në 8.8 milionë lekë, 5.7% të shpenzimeve të miratuara.

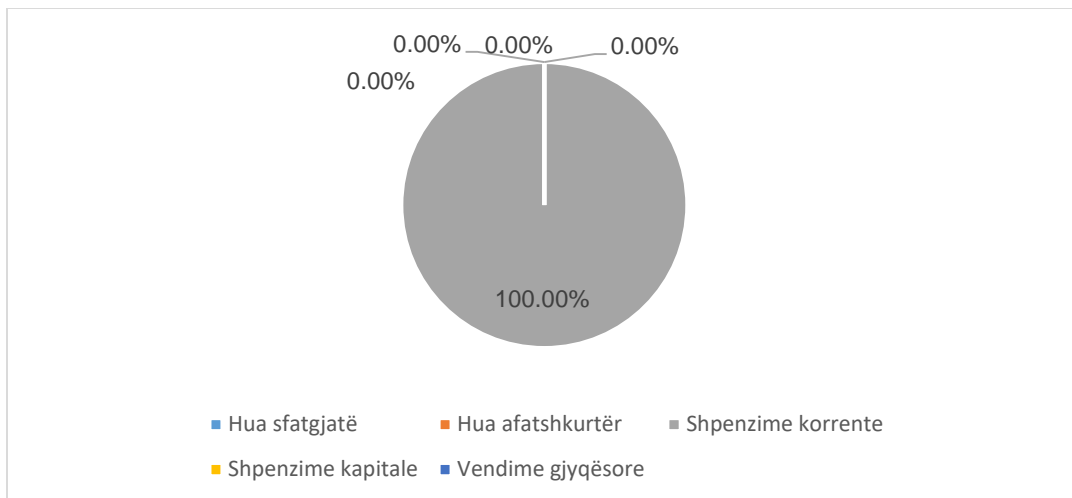
TABELA NR. 76 DETYRIMET E PRAPAMBETURA TË BASHKISË PRRENJAS, NËNTOR 2019 (NË LEKË)

Nr.	Emërtimi	Stoku në vlerë	Totali i shpenzimeve të miratuara për NJVQV-në	Stoku/Shpenzimeve totale të miratuara të NJQV-së
I	Borxhe (a+b)	0	153,802,244	5.48%
a	Hua sftatgjatë	0		
	a.1 Principali			
	a.2 Interesi			
b	Hua afatshkurtër	0		
	b.1 Hua			
	b.2 Overdrafte			
	b.3 Kredi të furnitorëve			
II	Detyrime (a+b+c)	8,434,837		
a	Shpenzime korrente	8,434,837		
	a.1 Mallra dhe shërbime	8434837		
	a.2 Paga dhe sigurime			
	a.3 Të tjera			
b	Shpenzime kapitale	0		
	b.1 Institucione buxhetore			
	b.2 Subjekte private			
c	Vendime gjyqësore	0		
	c.1 Marrëdhënie pune			
	c.2 Mallra dhe shërbime			
	c.3 Investime			
	c.4 Të tjera			
III	Totali (I+II)	8,434,837		

Burimi: Raportimet e Bashkisë 2019 pranë Ministrisë së Financave dhe Ekonomisë

Grafiku nr. 44 pasqyron strukturën e detyrimeve të prapambetura deri në nëntor 2019, ku të gjitha detyrimet janë të natyrës së shpenzimeve korrente.

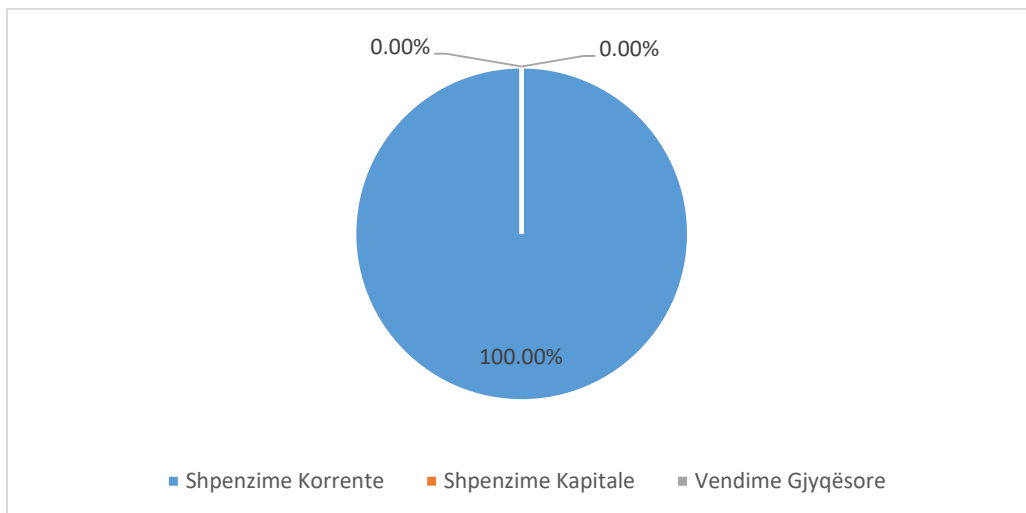
GRAFIKU NR. 44 STRUKTURA E DETYRIMEVE TË PRAPAMBETURA TË BASHKISË PRRENJAS, NËNTOR 2019



Burimi: Raportimet e Bashkisë 2019 pranë Ministrisë së Financave dhe Ekonomisë

Në funksion të një analize më të thelluar të detyrimeve të prapambetura, pas vitit 2015 janë akumuluar 47.6% e stokut të detyrimeve të prapambetura. Të gjitha detyrimet janë të natyrës së shpenzimeve korrente (Grafiku nr. 45).

GRAFIKU NR. 45 STRUKTURA E DETYRIMEVE TË PRAPAMBETURA TË BASHKISË PRRENJAS, PAS VITIT 2015



Burimi: Raportimet e Bashkisë 2019 pranë Ministrisë së Financave dhe Ekonomisë

Detyrimet e prapambetura të akumuluar para vitit 2015 jane 52.4% të stokut. Tabela nr. 77 pasqyron në mënyrë të detajuar detyrimet e prapambetura para dhe pas vitit 2015.

TABELA NR. 77 DETYRIMET E PRAPAMBETURA TË BASHKISË PRRENJAS PARA DHE PAS VITIT 2015 (NË LEKË)

Nr	Emërtimi	Stoku në vlerë i detyrimeve me probleme	Totali i shpenzimeve të miratuara për NJVQV-në	Stoku në % ndaj shpenzimeve totale	Para 2015			Pas 2015		
					Detyrime të konstatuara me probleme në dokumentacion	Detyrime të pa regjistruara në kontabilitetin e NJVQV-së	Detyrime të konstatuara me probleme të tjera	Detyrime të konstatuara me probleme në dokumentacion	Detyrime të pa regjistruara në kontabilitetin e NJVQV-së	Detyrime të konstatuara me probleme të tjera
		1=4+5+6+7+8+9	2	3=1/2	4	5	6	7	8	9
	Shpenzime Korrente	8,434,837		5.48%	0	0	4,418,235	0	0	4,016,602
a	Mallra dhe shërbime	8,434,837		5.48%			4,418,235			4,016,602
b	Paga dhe sigurime	0								
c	Të tjera	0								
	Shpenzime Kapitale	0			0	0	0	0	0	0
a	Insitucione buxhetore	0								
b	Subjekte private	0								
	Vendime Gjyqësore	0			0	0	0	0	0	0
a	Marrëdhënie pune	0								
b	Mallra dhe shërbime	0								
c	Innvestime	0								
d	Të tjera	0								
	TOTALI	8,434,837	153,802,244	5.48%	0	0	4,418,235	0	0	4,016,602

Burimi: Raportimet e Bashkisë 2019 pranë Ministrisë së Financave dhe Ekonomisë

Bashkia Pukë

Detyrimet e prapambetura deri në dhjetor 2019 janë 12.3% e shpenzimeve totale të miratuara në Bashkinë e Pukës, më pak se 15% duke dëshmuar për një situatë pa probleme financiare. Situata është nën mesataren e vëzhguar mes të gjitha bashkive (16%) dhe pak mbi treguesin e totalit të njërive vendore (11.69%). Në përqindje të shpenzimeve faktike 2019, detyrimet e prapambetura janë 16.72% (Tabela nr. 78).

TABELA NR. 78 DETYRIMET E PRAPAMBETURA TË BASHKISË PUKË, DHJETOR 2019

	Detyrime të prapambetura	Totali i Shpenzimeve të Planifikuara 2019	% e detyrimeve ndaj totalit të shpenzimeve të planifikuara	Totali i Shpenzimeve Faktike 2019	% e detyrimeve ndaj totalit të shpenzimeve faktike
Bashkia Pukë	36,775,344	299,861,930	12.3%	219,893,595	16.72%
Totali NJV	8,170,094,350	69,884,229,000	11.69%	55,550,234,320	14.71%
Mesatarja NJV			16.0%		20.01%

Burimi: Raportimet e Bashkisë 2019 pranë Ministrisë së Financave dhe Ekonomisë

Sipas raportimit deri në nëntor, detyrimet shënonin 11.71% (35 milionë lekë) të shpenzimeve totale të miratuara (Tabela nr. 79). Në fund të dhjetorit, detyrimet janë rritur pak në 37 milionë lekë, 12.3% të shpenzimeve të miratuara.

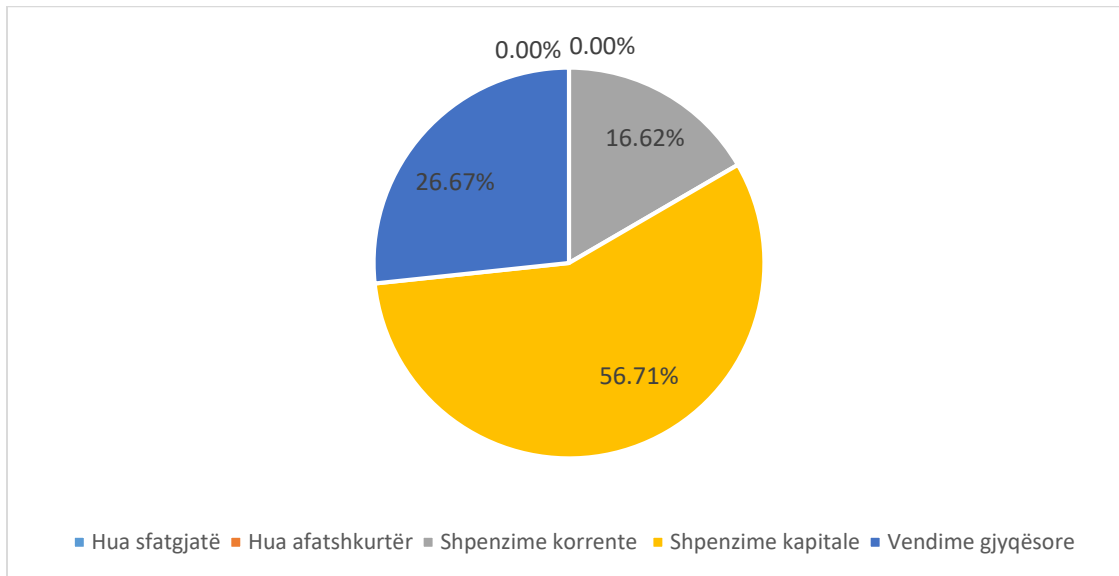
TABELA NR. 79 DETYRIMET E PRAPAMBETURA TË BASHKISË PUKË, NËNTOR 2019 (NË LEKË)

Nr.	Emërtimi	Stoku në vlerë	Totali i shpenzimeve të miratuara për NJVQV-në	Stoku/Shpenzimeve totale të miratuara të NJQV-së
I	Borxhe (a+b)	0	299,861,930	11.71%
a	Hua sftatgjatë	0		
a.1	Principali	0		
a.2	Interesi	0		
b	Hua afatshkurtër	0		
b.1	Hua	0		
b.2	Overdrafte	0		
b.3	Kredi të furnitorëve	0		
II	Detyrime (a+b+c)	35,108,293		
a	Shpenzime korrente	5,834,175		
a.1	Mallra dhe shërbime	5,834,175		
a.2	Paga dhe sigurime			
a.3	Të tjera			
b	Shpenzime kapitale	19,909,139		
b.1	Institucione buxhetore			
b.2	Subjekte private	19,909,139		
c	Vendime gjyqësore	9,364,979		
c.1	Marrëdhënie pune	2,376,589		
c.2	Mallra dhe shërbime	6,988,390		
c.3	Investime			
c.4	Të tjera			
III	Totali (I+II)	35,108,293		

Burimi: Raportimet e Bashkisë 2019 pranë Ministrisë së Financave dhe Ekonomisë

Grafiku nr. 46 pasqyron strukturën e detyrimeve të prapambetura deri në nëntor 2019, ku ato për shpenzimet kapitale janë më të lartat në 56.71% të totalit, vendimet gjyqësore janë 26.67% dhe shpenzimet korrente 16.62%. Detyrimet për hua afatgjata apo afatshkurtra janë 0%.

GRAFIKU NR. 46 STRUKTURA E DETYRIMEVE TË PRAPAMBETURA TË BASHKISË PUKË, NËNTOR 2019



Burimi: Raportimet e Bashkisë 2019 pranë Ministrisë së Financave dhe Ekonomisë

Bashkia nuk ka dorëzuar informacion në lidhje me stokun e detyrimeve të prapambetura para dhe pas 2015.

Bashkia Roskovec

Detyrimet e prapambetura deri në dhjetor 2019 janë 21.5% e shpenzimeve totale të miratuara në Bashkinë e Roskovecit, më shumë se 15% duke dëshmuar për një situatë me probleme financiare. Situata është mbi mesataren e vëzhguar mes të gjitha bashkive (16%) dhe mbi treguesin e totalit të njëjësive vendore (11.69%). Në përqindje të shpenzimeve faktike 2019, detyrimet e prapambetura janë 34.97% (Tabela nr. 80).

TABELA NR. 80 DETYRIMET E PRAPAMBETURA TË BASHKISË ROSKOVEC, DHJETOR 2019

	Detyrime të prapambetura	Totali i Shpenzimeve të Planifikuara 2019	% e detyrimeve ndaj totalit të shpenzimeve të planifikuara	Totali i Shpenzimeve Faktike 2019	% e detyrimeve ndaj totalit të shpenzimeve faktike
Bashkia Roskovec	145,404,184	675,278,127	21.5%	415,800,608	34.97%
Totali NJV	8,170,094,350	69,884,229,000	11.69%	55,550,234,320	14.71%
Mesatarja NJV			16.0%		20.01%

Burimi: Raportimet e Bashkisë 2019 pranë Ministrisë së Financave dhe Ekonomisë

Sipas raportimit deri në nëntor, detyrimet shënonin 19.64% (133 milionë lekë) të shpenzimeve totale të miratuara (Tabela nr. 81). Në fund të dhjetorit, detyrimet janë rritur në 145 milionë lekë, 21.5% të shpenzimeve të miratuara.

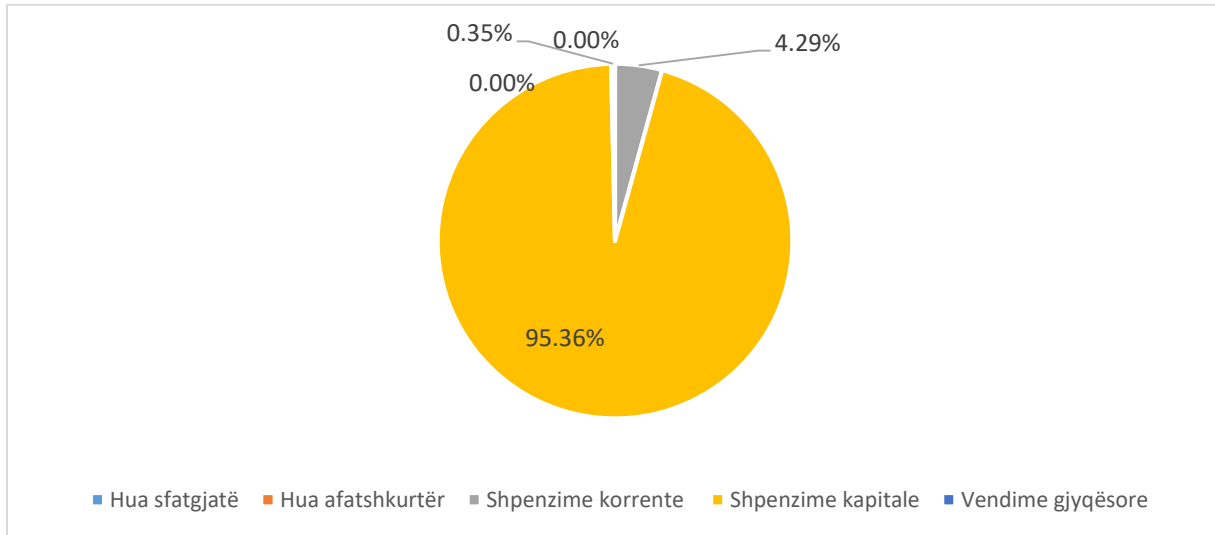
TABELA NR. 81 DETYRIMET E PRAPAMBETURA TË BASHKISË ROSKOVEC, NËNTOR 2019 (NË LEKË)

Nr.	Emërtimi	Stoku në vlerë	Totali i shpenzimeve të miratuara për NJVQV-në	Stoku/Shpenzimeve totale të miratuara të NJQV-së
I	Borxhe (a+b)	0		
a	Hua sfatgjatë	0		
a.1	Principali			
a.2	Interesi			
b	Hua afatshkurtër	0		
b.1	Hua			
b.2	Overdrafte			
b.3	Kredi të furnitorëve			
II	Detyrime (a+b+c)	132,614,377		
a	Shpenzime korrente	5,687,558		
a.1	Mallra dhe shërbime	5,687,558	675,278,127	19.64%
a.2	Paga dhe sigurime			
a.3	Të tjera			
b	Shpenzime kapitale	126,464,339		
b.1	Institucione buxhetore	126,464,339		
b.2	Subjekte private			
c	Vendime gjyqësore	462,480		
c.1	Marrëdhënie pune			
c.2	Mallra dhe shërbime			
c.3	Investime	462,480		
c.4	Të tjera			
III	Totali (I+II)	132,614,377		

Burimi: Raportimet e Bashkisë 2019 pranë Ministrisë së Financave dhe Ekonomisë

Grafiku nr. 47 pasqyron strukturën e detyrimeve të prapambetura deri në nëntor 2019, ku ato për shpenzimet kapitale janë më të lartat në 95.36% të totalit, shpenzimet korrente 4.29% dhe vendimet gjyqësore janë 0.35%. Detyrimet për hua afatgjata apo afatshkurtra janë 0%.

GRAFIKU NR. 47 STRUKTURA E DETYRIMEVE TË PRAPAMBETURA TË BASHKISË ROSKOVEC, NËNTOR 2019



Burimi: Raportimet e Bashkisë 2019 pranë Ministrisë së Financave dhe Ekonomisë

Bashkia nuk ka dorëzuar informacion në lidhje me stokun e detyrimeve të prapambetura para dhe pas 2015.

Bashkia Sarandë

Detyrimet e prapambetura deri në dhjetor 2019 janë 8.2% e shpenzimeve totale të miratuara në Bashkinë e Sarandës, më pak se 15% duke dëshmuar për një situatë pa probleme financiare. Situata është nën mesataren e vëzhguar mes të gjitha bashkive (16%) dhe nën treguesin e totalit të njësive vendore (11.69%). Në përqindje të shpenzimeve faktike 2019, detyrimet e prapambetura janë 9.34% (Tabela nr. 82).

TABELA NR. 82 DETYRIMET E PRAPAMBETURA TË BASHKISË SARANDË, DHJETOR 2019

	Detyrime të prapambetura	Totali i Shpenzimeve të Planifikuara 2019	% e detyrimeve ndaj totalit të shpenzimeve të planifikuara	Totali i Shpenzimeve Faktike 2019	% e detyrimeve ndaj totalit të shpenzimeve faktike
Bashkia Sarandë	63,837,246	777,736,000	8.2%	683,555,911	9.34%
Totali NJV	8,170,094,350	69,884,229,000	11.69%	55,550,234,320	14.71%
Mesatarja NJV			16.0%		20.01%

Burimi: Raportimet e Bashkisë 2019 pranë Ministrisë së Financave dhe Ekonomisë

Sipas raportimit deri në nëntor, detyrimet shënonin 8.21% (64 milionë lekë) të shpenzimeve totale të miratuara (Tabela nr. 83). Në fund të dhjetorit, detyrimet nuk kanë ndryshuar.

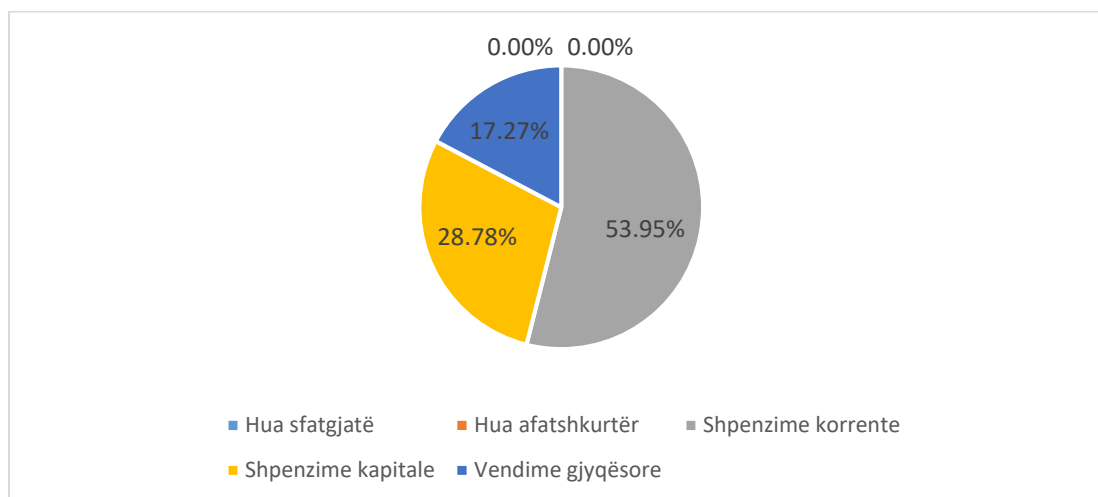
TABELA NR. 83 DETYRIMET E PRAPAMBETURA TË BASHKISË SARANDË, NËNTOR 2019 (NË LEKË)

Nr.	Emërtimi	Stoku në vlerë	Totali i shpenzimeve të miratuara për NJVQV-në	Stoku/Shpenzimeve totale të miratuara të NJQV-së
I	Borxhe (a+b)	0		
a	Hua sfatgjatë	0		
a.1	Principali	0		
a.2	Interesi	0		
b	Hua afatshkurtër	0		
b.1	Hua	0		
b.2	Overdrafte	0		
b.3	Kredi të furnitorëve	0		
II	Detyrime (a+b+c)	63,837,246		
a	Shpenzime korrente	34,439,316	777,736,000	8.21%
a.1	Mallra dhe shërbime	34,439,316		
a.2	Paga dhe sigurime			
a.3	Të tjera			
b	Shpenzime kapitale	18,370,349		
b.1	Institucione buxhetore			
b.2	Subjekte private	18,370,349		
c	Vendime gjyqësore	11,027,581		
c.1	Marrëdhënie pune	1,332,350		
c.2	Mallra dhe shërbime	6,213,705		
c.3	Investime	2,959,526		
c.4	Të tjera	522,000		
III	Totali (I+II)	63,837,246		

Burimi: Raportimet e Bashkisë 2019 pranë Ministrisë së Financave dhe Ekonomisë

Grafiku nr. 48 pasqyron strukturën e detyrimeve të prapambetura deri në nëntor 2019, ku 53.95% e detyrimeve janë të natyrës së shpenzimeve korrente, 28.78% shpenzime kapitale dhe 17.27% vendime gjyqësore..

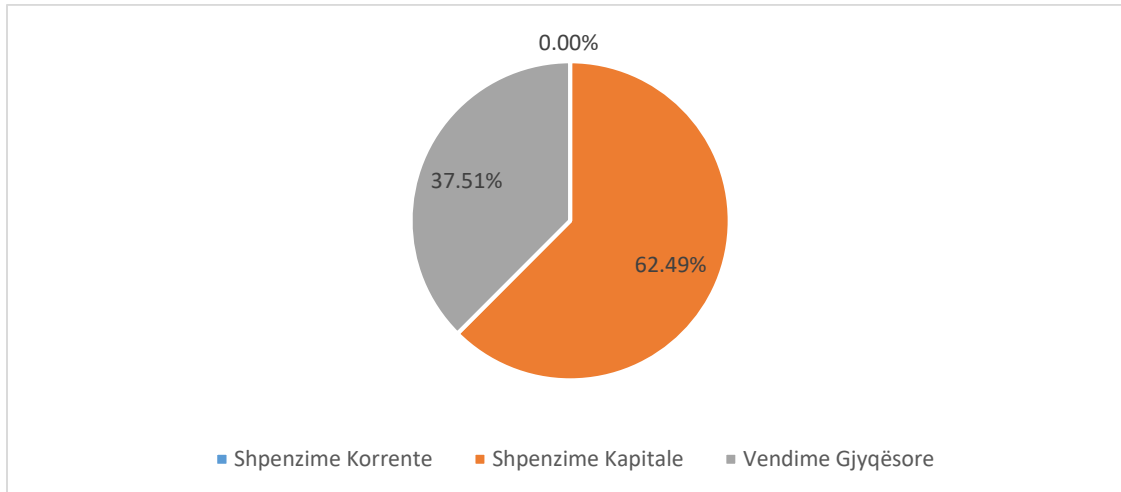
GRAFIKU NR. 48 STRUKTURA E DETYRIMEVE TË PRAPAMBETURA TË BASHKISË SARANDË, NËNTOR 2019



Burimi: Raportimet e Bashkisë 2019 pranë Ministrisë së Financave dhe Ekonomisë

Në funksion të një analize më të thelluar të detyrimeve të prapambetura, pas vitit 2015 është akumuluar 46% e stokut të detyrimeve të prapambetura. Detyrimet shpenzime kapitale janë 62.49% dhe ato për vendime gjyqësore janë 37.5% (Grafiku nr. 49).

GRAFIKU NR. 49 STRUKTURA E DETYRIMEVE TË PRAPAMBETURA TË BASHKISË SARANDË PAS VITIT 2015



Burimi: Raportimet e Bashkisë 2019 pranë Ministrisë së Financave dhe Ekonomisë

Detyrimet e prapambetura të akumuluar para vitit 2015 janë 54% të stokut. Tabela nr. 84 pasqyron në mënyrë të detajuar detyrimet e prapambetura para dhe pas vitit 2015.

TABELA NR. 84 DETYRIMET E PRAPAMBETURA TË BASHKISË SARANDË PARA DHE PAS VITIT 2015 (NË LEKË)

Nr	Emërtimi	Stoku në vlerë i detyrimeve me probleme	Totali i shpenzimeve të miratuara për NJVQV-në	Stoku në % ndaj shpenzimeve totale	Para 2015			Pas 2015		
					Detyrime të konstatuara me probleme në dokumentacion	Detyrime të pa regjistruara në kontabilitetin e NJVQV-së	Detyrime të konstatuara me probleme të tjera	Detyrime të konstatuara me probleme në dokumentacion	Detyrime të pa regjistruara në kontabilitetin e NJVQV-së	Detyrime të konstatuara me probleme të tjera
		1=4+5+6+7+8+9	2	3=1/2	4	5	6	7	8	9
Shpenzime Korrente		34,439,316		4.43%	0	0	34,439,316	0	0	0
a	Mallra dhe shërbime	34,439,316		4.43%			34,439,316			
b	Paga dhe sigurime	-								
c	Të tjera	-								
Shpenzime Kapitale		18,370,349		2.36%	0	0	0	0	0	18,370,349
a	Institucione buxhetore	-								
b	Subjekte private	18,370,349		2.36%						18,370,349
Vendime Gjyqësore		11,027,581		1.42%	0	0	0	0	0	11,027,581
a	Marrëdhënie pune	1,332,350		0.17%						1,332,350
b	Mallra dhe shërbime	6,213,705		0.80%						6,213,705
c	Innvestime	2,959,526		0.38%						2,959,526
d	Të tjera	522,000		0.07%						522,000
TOTALI		63,837,246	777,736,000	8.21%	0	0	34,439,316	0	0	29,397,930

Burimi: Raportimet e Bashkisë 2019 pranë Ministrisë së Financave dhe Ekonomisë

Bashkia Selenicë

Detyrimet e prapambetura deri në dhjetor 2019 janë 18.4% e shpenzimeve totale të miratuara në Bashkinë e Selenicës, më shumë se 15% duke dëshmuar për një situatë me probleme financiare. Situata është mbi mesataren e vëzhguar mes të gjitha bashkive (16%) dhe mbi treguesin e totalit të njësive vendore (11.69%). Në përqindje të shpenzimeve faktike 2019, detyrimet e prapambetura janë 37.05% (Tabela nr. 85).

TABELA NR. 85 DETYRIMET E PRAPAMBETURA TË BASHKISË SELENICË, DHJETOR 2019

	Detyrime të prapambetura	Totali i Shpenzimeve të Planifikuara 2019	% e detyrimeve ndaj totalit të shpenzimeve të planifikuara	Totali i Shpenzimeve Faktike 2019	% e detyrimeve ndaj totalit të shpenzimeve faktike
Bashkia Selenicë	118,582,518	643,745,442	18.4%	320,043,832	37.05%
Totali NJV	8,170,094,350	69,884,229,000	11.69%	55,550,234,320	14.71%
Mesatarja NJV			16.0%		20.01%

Burimi: Raportimet e Bashkisë 2019 pranë Ministrisë së Financave dhe Ekonomisë

Sipas raportimit deri në nëntor, detyrimet shënonin 15.98% (103 milionë lekë) të shpenzimeve totale të miratuara (Tabela nr. 86). Në fund të dhjetorit, detyrimet janë rritur në 119 milionë lekë, në 18.4% të shpenzimeve të planifikuara.

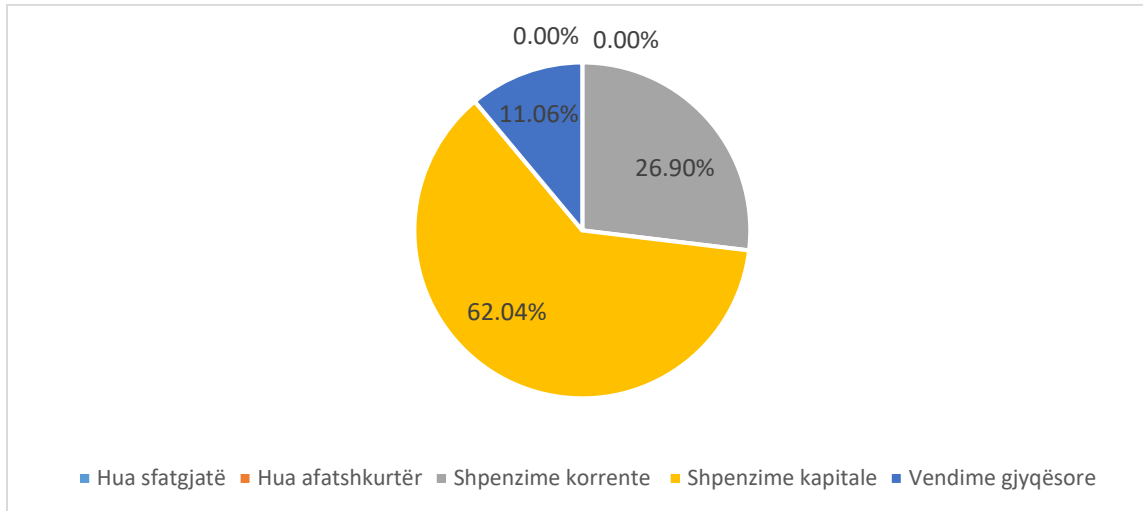
TABELA NR. 86 DETYRIMET E PRAPAMBETURA TË BASHKISË SELENICË, NËNTOR 2019 (NË LEKË)

Nr.	Emërtimi	Stoku në vlerë	Totali i shpenzimeve të miratuara për NJVQV-në	Stoku/Shpenzimeve totale të miratuara të NJQV-së
I	Borxhe (a+b)	0	643,745,442	15.98%
a	Hua sftatgjatë	0		
a.1	Principali	0		
a.2	Interesi	0		
b	Hua afatshkurtër	0		
b.1	Hua	0		
b.2	Overdrafte	0		
b.3	Kredi të furnitorëve	0		
II	Detyrime (a+b+c)	102,878,707		
a	Shpenzime korrente	27,678,495		
a.1	Mallra dhe shërbime	23,893,542		
a.2	Paga dhe sigurime	3,784,953		
a.3	Të tjera			
b	Shpenzime kapitale	63,820,901		
b.1	Institucione buxhetore			
b.2	Subjekte private	63,820,901		
c	Vendime gjyqësore	11,379,311		
c.1	Marrëdhënie pune	8,565,384		
c.2	Mallra dhe shërbime	1,106,804		
c.3	Investime	1,707,123		
c.4	Të tjera			
III	Totali (I+II)	102,878,707		

Burimi: Raportimet e Bashkisë 2019 pranë Ministrisë së Financave dhe Ekonomisë

Grafiku nr. 50 pasqyron strukturën e detyrimeve të prapambetura deri në nëntor 2019, ku ato për shpenzimet kapitale janë 62.04%, ato për shpenzime korrente 26.9% dhe për vendimet gjyqësore 11.06%. Detyrimet për hua afatgjata apo afatshkurtra janë 0%.

GRAFIKU NR. 50 STRUKTURA E DETYRIMEVE TË PRAPAMBETURA TË BASHKISË SELENICË, NËNTOR 2019



Burimi: Raportimet e Bashkisë 2019 pranë Ministrisë së Financave dhe Ekonomisë

Informacioni i dorëzuar për situatën para dhe pas 2015 është i paplotë, duke mos na mundësuar kryerjen e analizave përkatëse.

Bashkia Skrapar

Detyrimet e prapambetura deri në dhjetor 2019 janë 11.8% e shpenzimeve totale të miratuara në Bashkinë e Skraparit, më pak se 15% duke dëshmuar për një situatë pa probleme financiare. Situata është nën mesataren e vëzhguar mes të gjitha bashkive (16%) dhe nën treguesin e totalit të njëjësive vendore (11.69%). Në përqindje të shpenzimeve faktike 2019, detyrimet e prapambetura janë 15.16% (Tabela nr. 87).

TABELA NR. 87 DETYRIMET E PRAPAMBETURA TË BASHKISË SKRAPAR, DHJETOR 2019

	Detyrime të prapambetura	Totali i Shpenzimeve të Planifikuara 2019	% e detyrimeve ndaj totalit të shpenzimeve të planifikuara	Totali i Shpenzimeve Faktike 2019	% e detyrimeve ndaj totalit të shpenzimeve faktike
Bashkia Skrapar	40,659,107	343,721,100	11.8%	268,113,608	15.16%
Totali NJV	8,170,094,350	69,884,229,000	11.69%	55,550,234,320	14.71%
Mesatarja NJV			16.0%		20.01%

Burimi: Raportimet e Bashkisë 2019 pranë Ministrisë së Financave dhe Ekonomisë

Sipas raportimit deri në nëntor, detyrimet shënonin 9.62% (33 milionë lekë) të shpenzimeve totale të miratuara (Tabela nr. 88). Në fund të dhjetorit, detyrimet janë rritur në 41 milionë lekë, në 11.8% të shpenzimeve të planifikuara.

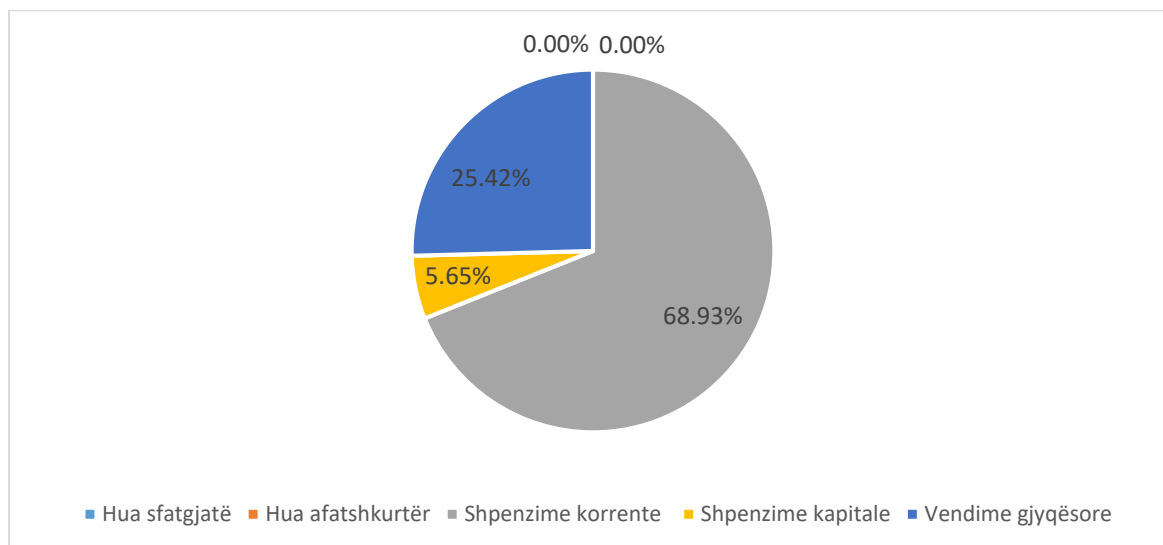
TABELA NR. 88 DETYRIMET E PRAPAMBETURA TË BASHKISË SKRAPAR, NËNTOR 2019 (NË LEKË)

Nr.	Emërtimi	Stoku në vlerë	Totali i shpenzimeve të miratuara për NJVQV-në	Stoku/Shpenzimeve totale të miratuara të NJQV-së
I	Borxhe (a+b)	0		
a	Hua sfatgjatë	0		
a.1	Principali			
a.2	Interesi			
b	Hua afatshkurtër	0		
b.1	Hua			
b.2	Overdrafte			
b.3	Kredi të furnitorëve			
II	Detyrime (a+b+c)	33,077,336		
a	Shpenzime korrente	22,800,843		
a.1	Mallra dhe shërbime	15,687,951	343,721,100	9.62%
a.2	Paga dhe sigurime	0		
a.3	Të tjera	7,112,892		
b	Shpenzime kapitale	1,867,672		
b.1	Institucione buxhetore			
b.2	Subjekte private	1,867,672		
c	Vendime gjyqësore	8,408,821		
c.1	Marrëdhënie pune	2,565,282		
c.2	Mallra dhe shërbime	0		
c.3	Investime	2,691,534		
c.4	Të tjera	3,152,005		
III	Totali (I+II)	33,077,336		

Burimi: Raportimet e Bashkisë 2019 pranë Ministrisë së Financave dhe Ekonomisë

Grafiku nr. 51 pasqyron strukturën e detyrimeve të prapambetura deri në nëntor 2019, ku ato për shpenzimet korrente janë 68.93%, ato për vendimet gjyqësore 25.42% dhe ato për shpenzime kapitale 5.65%. Detyrimet për hua afatgjata apo afatshkurtra janë 0%.

GRAFIKU NR. 51 STRUKTURA E DETYRIMEVE TË PRAPAMBETURA TË BASHKISË SKRAPAR, NËNTOR 2019



Burimi: Raportimet e Bashkisë 2019 pranë Ministrisë së Financave dhe Ekonomisë

Informacioni i dorëzuar për situatën para dhe pas 2015 është i paplotë, duke mos na mundësuar kryerjen e analizave përkatëse.

Bashkia Shkodër

Detyrimet e prapambetura deri në dhjetor 2019 janë 2.0% e shpenzimeve totale të miratuara në Bashkinë e Shkodrës, më pak se 15% duke dëshmuar për një situatë pa probleme financiare. Situata është nën mesataren e vëzhguar mes të gjitha bashkive (16%) dhe nën treguesin e totalit të njërive vendore (11.69%). Në përqindje të shpenzimeve faktike 2019, detyrimet e prapambetura janë 2.59% (Tabela nr. 89).

TABELA NR. 89 DETYRIMET E PRAPAMBETURA TË BASHKISË SHKODËR, DHJETOR 2019

	Detyrime të prapambetura	Totali i Shpenzimeve të Planifikuara 2019	% e detyrimeve ndaj totalit të shpenzimeve të planifikuara	Totali i Shpenzimeve Faktike 2019	% e detyrimeve ndaj totalit të shpenzimeve faktike
Bashkia Shkodër	51,304,166	2,596,757,800	2.0%	1,977,911,274	2.59%
Totali NJV	8,170,094,350	69,884,229,000	11.69%	55,550,234,320	14.71%
Mesatarja NJV			16.0%		20.01%

Burimi: Raportimet e Bashkisë 2019 pranë Ministrisë së Financave dhe Ekonomisë

Sipas raportimit deri në nëntor, detyrimet shënonin 3.41% (97 milionë lekë) të shpenzimeve totale të miratuara (Tabela nr. 90). Në fund të dhjetorit, detyrimet janë ulur në 51 milionë lekë, 2% e shpenzimeve të miratuara.

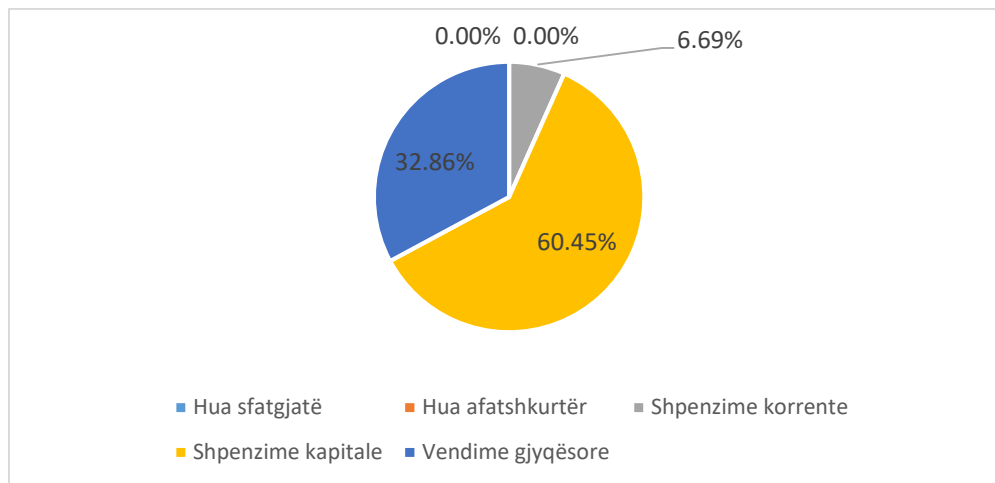
TABELA NR. 90 DETYRIMET E PRAPAMBETURA TË BASHKISË SHKODËR, NËNTOR 2019 (NË LEKË)

Nr.	Emërtimi	Stoku në vlerë	Totali i shpenzimeve të miratuara për NJVQV-në	Stoku/Shpenzimeve totale të miratuara të NJQV-së
I	Borxhe (a+b)	0		
a	Hua sftatgjatë	0		
a.1	Principali			
a.2	Interesi			
b	Hua afatshkurtër	0		
b.1	Hua			
b.2	Overdrafte			
b.3	Kredi të furnitorëve			
II	Detyrime (a+b+c)	97,092,745		
a	Shpenzime korrente	6,495,230	2,596,757,800	3.74%
a.1	Mallra dhe shërbime	3,549,508		
a.2	Paga dhe sigurime	0		
a.3	Të tjera	2,945,722		
b	Shpenzime kapitale	58,695,750		
b.1	Institucione buxhetore			
b.2	Subjekte private	58,695,750		
c	Vendime gjyqësore	31,901,765		
c.1	Marrëdhënie pune	27,605,328		
c.2	Mallra dhe shërbime			
c.3	Investime			
c.4	Të tjera	4,296,437		
III	Totali (I+II)	97,092,745		

Burimi: Raportimet e Bashkisë 2019 pranë Ministrisë së Financave dhe Ekonomisë

Grafiku nr. 52 pasqyron strukturën e detyrimeve të prapambetura deri në nëntor 2019, ku 60.45% e detyrimeve janë të natyrës së shpenzimeve kapitale, 32,86% vendime gjyqësore dhe 6.69% shpenzime korrente.

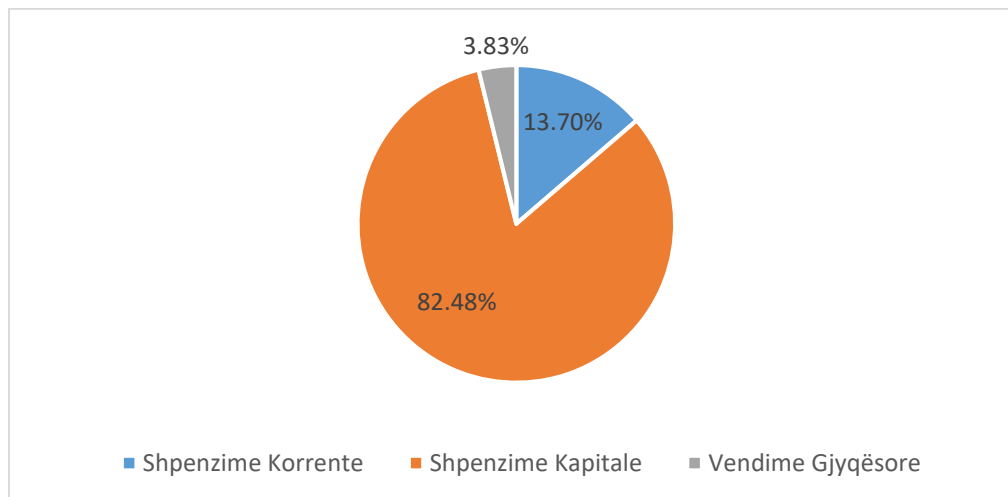
GRAFIKU NR. 52 STRUKTURA E DETYRIMEVE TË PRAPAMBETURA TË BASHKISË SHKODËR, NËNTOR 2019



Burimi: Raportimet e Bashkisë 2019 pranë Ministrisë së Financave dhe Ekonomisë

Në funksion të një analize më të thelluar të detyrimeve të prapambetura, pas vitit 2015 është akumuluar 13.5% e stokut të detyrimeve të prapambetura. Detyrimet shpenzime kapitale janë 82.48%, shpenzime korrente 13.7% dhe ato për vendime gjyqësore janë 3.83% (Grafiku nr. 53).

GRAFIKU NR. 53 STRUKTURA E DETYRIMEVE TË PRAPAMBETURA TË BASHKISË SHKODËR PAS VITIT 2015



Burimi: Raportimet e Bashkisë 2019 pranë Ministrisë së Financave dhe Ekonomisë

Detyrimet e prapambetura të akumuluar para vitit 2015 janë 86.5% të stokut. Tabela nr. 91 pasqyron në mënyrë të detajuar detyrimet e prapambetura para dhe pas vitit 2015.

TABELA NR. 91 DETYRIMET E PRAPAMBETURA TË BASHKISË SHKODËR PARA DHE PAS VITIT 2015 (NË LEKË)

Nr	Emërtimi	Stoku në vlerë i detyrimeve me probleme	Totali i shpenzimeve të miratuara për NJVQV-në	Stoku në % ndaj shpenzimeve totale	Para 2015			Pas 2015		
					Detyrime të konstatuara me probleme në dokumentacion	Detyrime të pa regjistruara në kontabilitetin e NJVQV-së	Detyrime të konstatuara me probleme të tjera	Detyrime të konstatuara me probleme në dokumentacion	Detyrime të pa regjistruara në kontabilitetin e NJVQV-së	Detyrime të konstatuara me probleme të tjera
		1=4+5+6+7+8+9	2	3=1/2	4	5	6	7	8	9
Shpenzime Korrente		6,495,230		6.69%	0	0	4,705,361	0	0	1,789,869
a	Mallra dhe shërbime	3,549,508		3.66%			2,579,639			969,869
b	Paga dhe sigurime	0		0.00%						
c	Të tjera	2,945,722		3.03%			2,125,722			820,000
Shpenzime Kapitale		58,695,750		60.45%	0	0	47,919,178	0	0	10,776,572
a	Institucione buxhetore	0		0.00%						
b	Subjekte private	58,695,750		60.45%			47,919,178			10,776,572
Vendime Gjyqësore		31,901,765		32.86%	0	0	31,401,765	0	0	500,000
a	Marrëdhënie pune	27,605,328		28.43%			27,605,328			
b	Mallra dhe shërbime	0		0.00%						
c	Innvestime	0		0.00%						
d	Të tjera	4,296,437		4.43%			3,796,437			500,000
TOTALI		97,092,745	2,596,757,800	3.74%	0	0	84,026,304	0	0	13,066,441

Burimi: Raportimet e Bashkisë 2019 pranë Ministrisë së Financave dhe Ekonomisë

Bashkia Tepelenë

Detyrimet e prapambetura deri në dhjetor 2019 janë 32.7% e shpenzimeve totale të miratuara në Bashkinë e Tepelenës, më shumë se 25% duke dëshmuar për një situatë me ëstirësi financiare. Situata është mbi mesataren e vëzhguar mes të gjitha bashkive (16%) dhe mbi treguesin e totalit të njësive vendore (11.69%). Në përqindje të shpenzimeve faktike 2019, detyrimet e prapambetura janë 32.45% (Tabela nr. 92).

TABELA NR. 92 DETYRIMET E PRAPAMBETURA TË BASHKISË TEPELENË, DHJETOR 2019

	Detyrime të prapambetura	Totali i Shpenzimeve të Planifikuara 2019	% e detyrimeve ndaj totalit të shpenzimeve të planifikuara	Totali i Shpenzimeve Faktike 2019	% e detyrimeve ndaj totalit të shpenzimeve faktike
Bashkia Tepelenë	64,519,172	197,500,000	32.7%	198,826,264	32.45%
Totali NJV	8,170,094,350	69,884,229,000	11.69%	55,550,234,320	14.71%
Mesatarja NJV			16.0%		20.01%

Burimi: Raportimet e Bashkisë 2019 pranë Ministrisë së Financave dhe Ekonomisë

Sipas raportimit deri në nëntor, detyrimet shënonin 35.72% (71 miljonë lekë) të shpenzimeve totale të miratuara (Tabela nr. 93). Në fund të dhjetorit, detyrimet janë ulur në 65 miljonë lekë, në 32.7% të shpenzimeve të planifikuara.

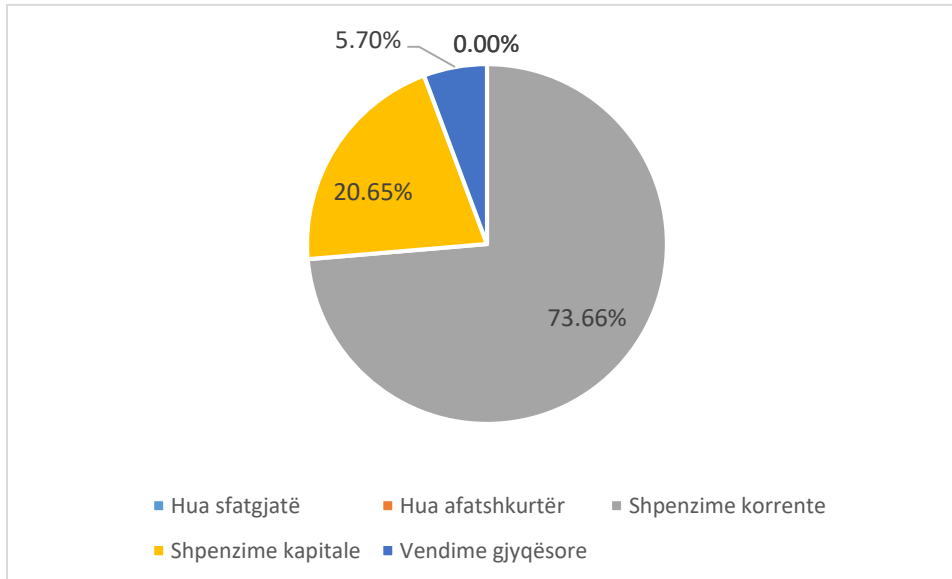
TABELA NR. 93 DETYRIMET E PRAPAMBETURA TË BASHKISË TEPELENË, NËNTOR 2019 (NË LEKË)

Nr.	Emërtimi	Stoku në vlerë	Totali i shpenzimeve të miratuara për NJVQV-në	Stoku/Shpenzimeve totale të miratuara të NJQV-së
I	Borxhe (a+b)	0	197,500,000	35.72%
a	Hua sftatgjatë	0		
a.1	Principali			
a.2	Interesi			
b	Hua afatshkurtër	0		
b.1	Hua			
b.2	Overdrafte			
b.3	Kredi të furnitorëve			
II	Detyrime (a+b+c)	70,551,322		
a	Shpenzime korrente	51,966,373		
a.1	Mallra dhe shërbime	39,335,388		
a.2	Paga dhe sigurime	12,630,985		
a.3	Të tjera			
b	Shpenzime kapitale	14,566,354		
b.1	Institucione buxhetore			
b.2	Subjekte private	14,566,354		
c	Vendime gjyqësore	4,018,595		
c.1	Marrëdhënie pune	1,208,000		
c.2	Mallra dhe shërbime			
c.3	Investime			
c.4	Të tjera	2,810,595		
III	Totali (I+II)	70,551,322		

Burimi: Raportimet e Bashkisë 2019 pranë Ministrisë së Financave dhe Ekonomisë

Grafiku nr. 54 pasqyron strukturën e detyrimeve të prapambetura deri në nëntor 2019, ku ato për shpenzimet korrente janë 73.66%, ato për shpenzime kapitale 20.65% dhe ato për vendimet gjyqësore 5.7%. Detyrimet për hua afatgjata apo afatshkurtra janë 0%.

GRAFIKU NR. 54 STRUKTURA E DETYRIMEVE TË PRAPAMBETURA TË BASHKISË TEPELENË, NËNTOR 2019



Burimi: Raportimet e Bashkisë 2019 pranë Ministrisë së Financave dhe Ekonomisë

Bashkia nuk ka dorëzuar informacion në lidhje me stokun e detyrimeve të prapambetura para dhe pas 2015.

Bashkia Tropojë

Detyrimet e prapambetura deri në dhjetor 2019 janë 24.4% e shpenzimeve totale të miratuara në Bashkinë e Tropojës, më shumë se 15% duke dëshmuar për një situatë me probleme financiare. Situata është mbi mesataren e vëzhguar mes të gjitha bashkive (16%) dhe mbi treguesin e totalit të njëjësive vendore (11.69%). Në përqindje të shpenzimeve faktike 2019, detyrimet e prapambetura janë 32.97% (Tabela nr. 94).

TABELA NR. 94 DETYRIMET E PRAPAMBETURA TË BASHKISË TROPOJË, DHJETOR 2019

	Detyrime të prapambetura	Totali i Shpenzimeve të Planifikuara 2019	% e detyrimeve ndaj totalit të shpenzimeve të planifikuara	Totali i Shpenzimeve Faktike 2019	% e detyrimeve ndaj totalit të shpenzimeve faktike
Bashkia Tropojë	109,616,278	448,437,224	24.4%	332,497,521	32.97%
Totali NJV	8,170,094,350	69,884,229,000	11.69%	55,550,234,320	14.71%
Mesatarja NJV			16.0%		20.01%

Burimi: Raportimet e Bashkisë 2019 pranë Ministrisë së Financave dhe Ekonomisë

Sipas raportimit deri në nëntor, detyrimet shënonin 22.25% (100 milionë lekë) të shpenzimeve totale të miratuara (Tabela nr. 95). Në fund të dhjetorit, detyrimet janë rritur në 110 milionë lekë, në 24.4% të shpenzimeve të planifikuara.

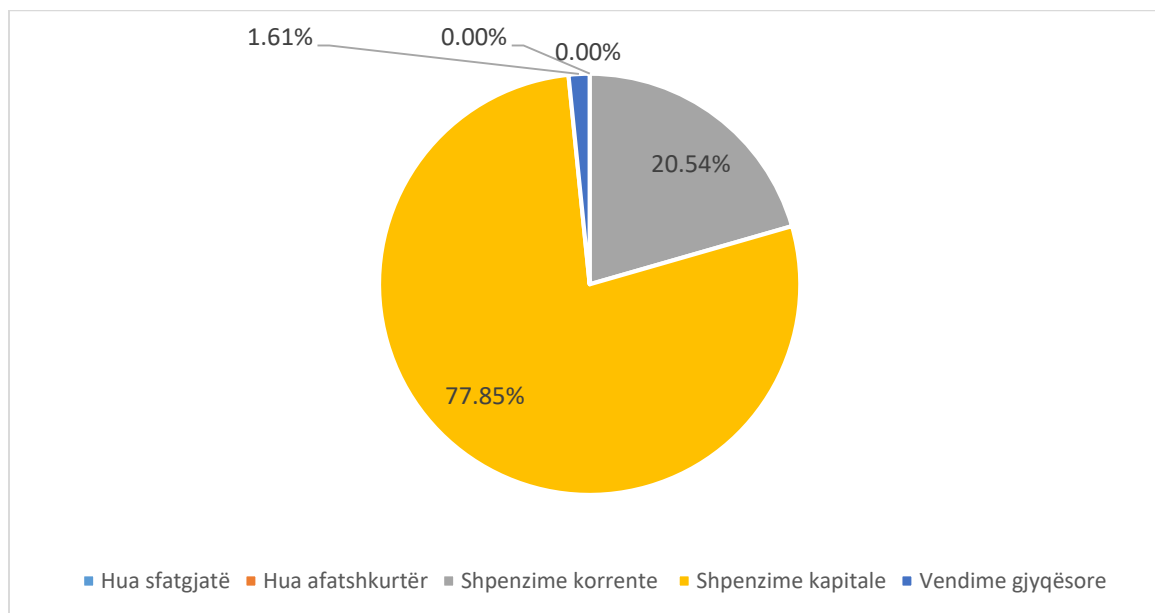
TABELA NR. 95 DETYRIMET E PRAPAMBETURA TË BASHKISË TROPOJË, NËNTOR 2019 (NË LEKË)

Nr.	Emërtimi	Stoku në vlerë	Totali i shpenzimeve të miratuara për NJVQV-në	Stoku/Shpenzimeve totale të miratuara të NJQV-së
I	Borxhe (a+b)	0		
a	Hua sfatgjatë	0		
a.1	Principali			
a.2	Interesi			
b	Hua afatshkurtër	0		
b.1	Hua			
b.2	Overdrafte			
b.3	Kredi të furnitorëve			
II	Detyrime (a+b+c)	99,759,404		
a	Shpenzime korrente	20,493,993	448,437,224	22.25%
a.1	Mallra dhe shërbime	20,493,993		
a.2	Paga dhe sigurime			
a.3	Të tjera			
b	Shpenzime kapitale	77,661,211		
b.1	Institucione buxhetore	77,661,211		
b.2	Subjekte private			
c	Vendime gjyqësore	1,604,200		
c.1	Marrëdhënie pune	1,604,200		
c.2	Mallra dhe shërbime			
c.3	Investime			
c.4	Të tjera			
III	Totali (I+II)	99,759,404		

Burimi: Raportimet e Bashkisë 2019 pranë Ministrisë së Financave dhe Ekonomisë

Grafiku nr. 55 pasqyron strukturën e detyrimeve të prapambetura deri në nëntor 2019, ku ato për shpenzimet kapitale janë 77.85%, ato për shpenzime korrente 20.54% dhe ato për vendimet gjyqësore 1.61%. Detyrimet për hua afatgjata apo afatshkurtra janë 0%.

GRAFIKU NR. 55 STRUKTURA E DETYRIMEVE TË PRAPAMBETURA TË BASHKISË TROPOJË, NËNTOR 2019



Burimi: Raportimet e Bashkisë 2019 pranë Ministrisë së Financave dhe Ekonomisë

Bashkia nuk ka dorëzuar informacion në lidhje me stokun e detyrimeve të prapambetura para dhe pas 2015.

Bashkia Ura Vajgurore

Detyrimet e prapambetura deri në dhjetor 2019 janë 45.8% e shpenzimeve totale të miratuara në Bashkinë e Urës Vajgurore, më shumë se 25% duke dëshmuar për një situatë me vështirësi financiare. Situata është tre herë mbi mesataren e vëzhguar mes të gjitha bashkive (16%) dhe katër herë mbi treguesin e totalit të njësive vendore (11.69%). Në përqindje të shpenzimeve faktike 2019, detyrimet e prapambetura janë 50.78% (Tabela nr. 96).

TABELA NR. 96 DETYRIMET E PRAPAMBETURA TË BASHKISË URA VAJGURE, DHJETOR 2019

	Detyrime të prapambetura	Totali i Shpenzimeve të Planifikuara 2019	% e detyrimeve ndaj totalit të shpenzimeve të planifikuara	Totali i Shpenzimeve Faktike 2019	% e detyrimeve ndaj totalit të shpenzimeve faktike
Bashkia Ura					
Vajgurore	173,548,411	378,757,424	45.8%	341,769,174	50.78%
Totali NJV	8,170,094,350	69,884,229,000	11.69%	55,550,234,320	14.71%
Mesatarja NJV			16.0%		20.01%

Burimi: Raportimet e Bashkisë 2019 pranë Ministrisë së Financave dhe Ekonomisë

Sipas raportimit deri në nëntor, detyrimet shënonin 40.91% (155 milionë lekë) të shpenzimeve totale të miratuara (Tabela nr. 97). Në fund të dhjetorit, detyrimet janë rritur në 174 milionë lekë, në 45.8% të shpenzimeve të planifikuara.

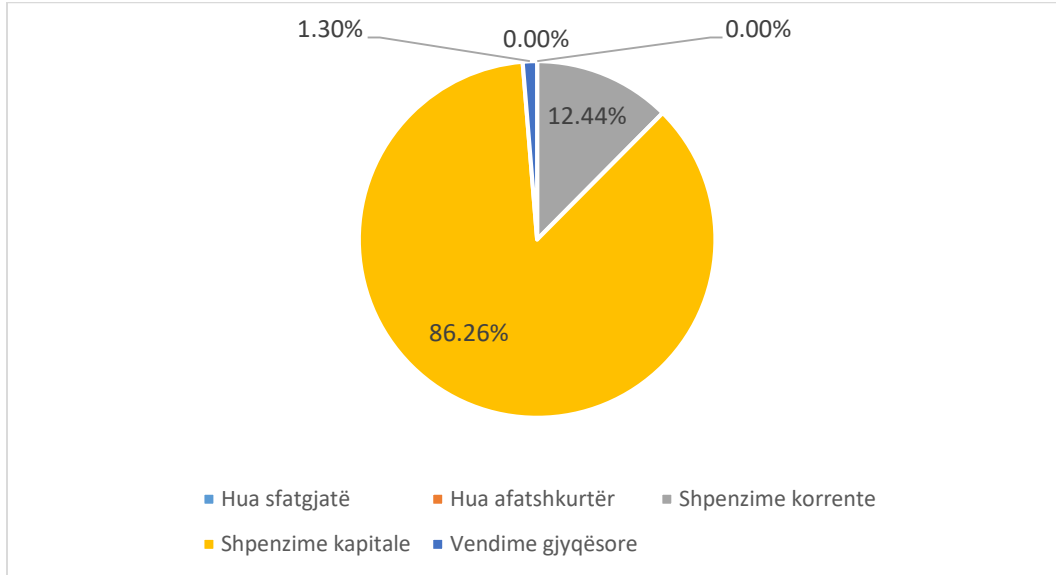
TABELA NR. 97 DETYRIMET E PRAPAMBETURA TË BASHKISË URA VAJGURE, NËNTOR 2019 (NË LEKË)

Nr.	Emërtimi	Stoku në vlerë	Totali i shpenzimeve të miratuara për NJVQV-në	Stoku/Shpenzimeve totale të miratuara të NJQV-së
I	Borxhe (a+b)	0		
a	Hua sftatgjatë	0		
a.1	Principali	0		
a.2	Interesi	0		
b	Hua afatshkurtër	0		
b.1	Hua	0		
b.2	Overdrafte	0		
b.3	Kredi të furnitorëve	0		
II	Detyrime (a+b+c)	154,949,847		
a	Shpenzime korrente	19,277,409	378,757,424	40.91%
a.1	Mallra dhe shërbime	19,277,409		
a.2	Paga dhe sigurime	0		
a.3	Të tjera	0		
b	Shpenzime kapitale	133,660,490		
b.1	Institucione buxhetor	0		
b.2	Subjekte private	133,660,490		
c	Vendime gjyqësore	2,011,948		
c.1	Marrëdhënie pune	2,011,948		
c.2	Mallra dhe shërbime	0		
c.3	Investime	0		
c.4	Të tjera	0		
III	Totali (I+II)	154,949,847		

Burimi: Raportimet e Bashkisë 2019 pranë Ministrisë së Financave dhe Ekonomisë

Grafiku nr. 56 pasqyron strukturën e detyrimeve të prapambetura deri në nëntor 2019, ku ato për shpenzimet kapitale janë 86.26%, ato për shpenzime korrente 12.44% dhe ato për vendimet gjyqësore 1.3%. Detyrimet për hua afatgjata apo afatshkurtra janë 0%.

GRAFIKU NR. 56 STRUKTURA E DETYRIMEVE TË PRAPAMBETURA TË BASHKISË URA VAJGURE, NËNTOR 2019



Burimi: Raportimet e Bashkisë 2019 pranë Ministrisë së Financave dhe Ekonomisë

Informacioni i dorëzuar për situatën para dhe pas 2015 është i paplotë, duke mos na mundësuar kryerjen e analizave përkatëse.

Bashkia Vau i Dejës

Detyrimet e prapambetura deri në dhjetor 2019 janë 1.8% e shpenzimeve totale të miratuara në Bashkinë e Vaut të Dejës, më pak se 15% duke dëshmuar për një situatë pa probleme financiare. Situata është nën mesataren e vëzhguar mes të gjitha bashkive (16%) dhe nën treguesin e totalit të njësive vendore (11.69%). Në përqindje të shpenzimeve faktike 2019, detyrimet e prapambetura janë 1.61% (Tabela nr. 98).

TABELA NR. 98 DETYRIMET E PRAPAMBETURA TË BASHKISË VAU I DEJËS, DHJETOR 2019

	Detyrime të prapambetura	Totali i Shpenzimeve të Planifikuara 2019	% e detyrimeve ndaj totalit të shpenzimeve të planifikuara	Totali i Shpenzimeve Faktike 2019	% e detyrimeve ndaj totalit të shpenzimeve faktike
Bashkia Vau i Dejës	10,395,575	569,486,396	1.8%	646,918,240	1.61%
Totali NJV	8,170,094,350	69,884,229,000	11.69%	55,550,234,320	14.71%
Mesatarja NJV			16.0%		20.01%

Burimi: Raportimet e Bashkisë 2019 pranë Ministrisë së Financave dhe Ekonomisë

Sipas raportimit deri në nëntor, detyrimet shënonin 1.84% (11 milionë lekë) të shpenzimeve totale të miratuara (Tabela nr. 99). Në fund të dhjetorit, detyrimet janë ulur disi në 10 milionë lekë, në 1.8% të shpenzimeve të planifikuara.

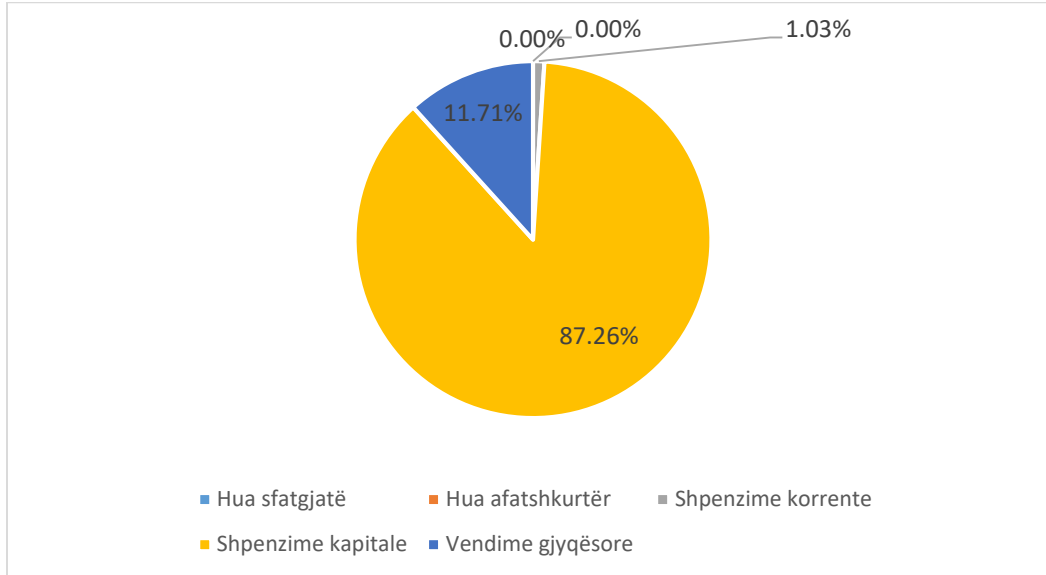
TABELA NR. 99 DETYRIMET E PRAPAMBETURA TË BASHKISË VAU I DEJËS, NËNTOR 2019 (NË LEKË)

Nr.	Emërtimi	Stoku në vlerë	Totali i shpenzimeve të miratuara për NJVQV-në	Stoku/Shpenzimeve totale të miratuara të NJQV-së
I	Borxhe (a+b)	0		
a	Hua sfatgjatë	0		
a.1	Principali			
a.2	Interesi			
b	Hua afatshkurtër	0		
b.1	Hua			
b.2	Overdrafte			
b.3	Kredi të furnitorëve			
II	Detyrime (a+b+c)	10,503,518		
a	Shpenzime korrente	107,943	569,486,396	1.84%
a.1	Mallra dhe shërbime	107,943		
a.2	Paga dhe sigurime			
a.3	Të tjera			
b	Shpenzime kapitale	9,165,575		
b.1	Institucione buxhetore	9,165,575		
b.2	Subjekte private			
c	Vendime gjyqësore	1,230,000		
c.1	Marrëdhënie pune			
c.2	Mallra dhe shërbime			
c.3	Investime			
c.4	Të tjera	1,230,000		
III	Totali (I+II)	10,503,518		

Burimi: Raportimet e Bashkisë 2019 pranë Ministrisë së Financave dhe Ekonomisë

Grafiku nr. 57 pasqyron strukturën e detyrimeve të prapambetura deri në nëntor 2019, ku ato për shpenzimet kapitale janë 87.26%, ato për shpenzime korrente 11.71% dhe ato për vendimet gjyqësore 1.03%. Detyrimet për hua afatgjata apo afatshkurtra janë 0%.

GRAFIKU NR. 57 STRUKTURA E DETYRIMEVE TË PRAPAMBETURA TË BASHKISË VAU I DEJËS, NËNTOR 2019



Burimi: Raportimet e Bashkisë 2019 pranë Ministrisë së Financave dhe Ekonomisë

Informacioni i dorëzuar për situatën para dhe pas 2015 është i pasaktë, duke mos na mundësuar kryerjen e analizave përkatëse.

Bashkia Vlorë

Detyrimet e prapambetura deri në dhjetor 2019 janë 13.1% e shpenzimeve totale të miratuara në Bashkinë e Vlorës, më pak se 15% duke dëshmuar për një situatë pa probleme financiare. Situata është nën mesataren e vëzhguar mes të gjitha bashkive (16%) dhe mbi treguesin e totalit të njësive vendore (11.69%). Në përqindje të shpenzimeve faktike 2019, detyrimet e prapambetura janë 16.95% (Tabela nr. 100).

TABELA NR. 100 DETYRIMET E PRAPAMBETURA TË BASHKISË V Lorë, DHJETOR 2019

	Detyrime të prapambetura	Totali i Shpenzimeve të Planifikuara 2019	% e detyrimeve ndaj totalit të shpenzimeve të planifikuara	Totali i Shpenzimeve Faktike 2019	% e detyrimeve ndaj totalit të shpenzimeve faktike
Bashkia Vlorë	285,741,507	2,181,644,000	13.1%	1,685,648,196	16.95%
Totali NJV	8,170,094,350	69,884,229,000	11.69%	55,550,234,320	14.71%
Mesatarja NJV			16.0%		20.01%

Burimi: Raportimet e Bashkisë 2019 pranë Ministrisë së Financave dhe Ekonomisë

Sipas raportimit deri në nëntor, detyrimet shënonin 2.5% (55 milionë lekë) të shpenzimeve totale të miratuara (Tabela nr. 101). Në fund të dhjetorit, detyrimet janë rritur më shumë se pesë herë në 286 milionë lekë, në 13.1% të shpenzimeve të planifikuara.

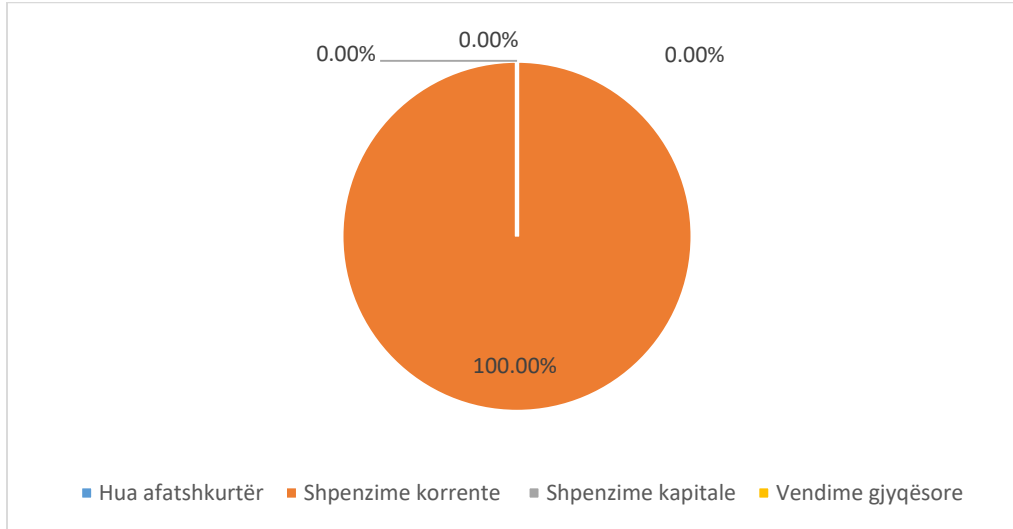
TABELA NR. 101 DETYRIMET E PRAPAMBETURA TË BASHKISË V Lorë, NËNTOR 2019 (NË LEKË)

Nr.	Emërtimi	Stoku në vlerë	Totali i shpenzimeve të miratuara për NJQV-në	Stoku/Shpenzimeve totale të miratuara të NJQV-së
I	Borxhe (a+b)	0		
a	Hua sfatgjatë	0		
a.1	Principali			
a.2	Interesi			
b	Hua afatshkurtër	0		
b.1	Hua			
b.2	Overdrafte			
b.3	Kredi të furnitorëve			
II	Detyrime (a+b+c)	54,554,508		
a	Shpenzime korrente	54,554,508		
a.1	Mallra dhe shërbime	54,554,508	2,181,644,000	2.50%
a.2	Paga dhe sigurime			
a.3	Të tjera			
b	Shpenzime kapitale	0		
b.1	Institucione buxhetore			
b.2	Subjekte private			
c	Vendime gjyqësore	0		
c.1	Marrëdhënie pune			
c.2	Mallra dhe shërbime			
c.3	Investime			
c.4	Të tjera			
III	Totali (I+II)	54,554,508		

Burimi: Raportimet e Bashkisë 2019 pranë Ministrisë së Financave dhe Ekonomisë

Grafiku nr. 58 pasqyron strukturën e detyrimeve të prapambetura deri në nëntor 2019, ku të gjitha detyrimet ishin të natyrës shpenzime korrente.

GRAFIKU NR. 58 STRUKTURA E DETYRIMEVE TË PRAPAMBETURA TË BASHKISË V Lorë, NËNTOR 2019



Burimi: Raportimet e Bashkisë 2019 pranë Ministrisë së Financave dhe Ekonomisë

Informacioni i dorëzuar për situatën para dhe pas 2015 është i paplotë, duke mos na mundësuar kryerjen e analizave përkatëse.

V. Konkluzione

Nga monitorimi i kryer i bashkive stoku i detyrimeve të prapambetura deri në Dhjetor 2019 është 8.2 miliardë lekë (8,170,094,350 lekë), ose 11.69% e totalit të shpenzimeve të miratuara nga 61 njësi të qeverisjes vendore- bashki.

Bashkia e Kavajës ka një stok të detyrimeve të prapambetura në nivelin e 85.2% të shpenzimeve të miratuara, duke shënuar një status si e vetmja njësi me vështirësi serioze financiare. Nëntë bashki kanë vështirësi financiare, 14 bashki kanë probleme financiare, ndërsa të 37 bashkitë e tjera nuk kanë probleme financiare. Përmendim veçanërisht një performancë të mirë të Bashkive të Shkodrës, Korçës, Fierit, Elbasanit, Durrësit e Tiranës me stok të detyrimeve njëshifror.

Analizat e thelluara janë të kufizuara për dy arsye:

1. bashkitë nuk kanë raportuar mbi strukturën e detyrimeve të tyre (Aneksi 1) për Dhjetor 2019
2. bashkitë nuk kanë raportuar mbi kohën e akumulimit të tyre para apo pas vitit 2015 (Aneksi 5) për Dhjetor 2019

Nga përpunimi i të dhënave të raportuara për Nëntor 2019 konstatohet se është e domosdoshme trajnimi i stafeve të bashkive për plotësimin saktë të informacionit sipas përcaktimeve në Udhëzim, sikurse mungon plotësisht raportimi nga disa bashki, veçanërisht për ata që rezultojnë me probleme apo vështirësi financiare (Kavajë, Konispol, Rrogozhinë, Dibër, Finiq e Belsh).

Gjithashtu, lind e domosdoshme që në vijim të kërkohet informacion përshkrimor nga bashkitë mbi vështirësitë që ata hasin për shlyerjen e detyrimeve dhe shkaqet që cojnë në akumulimin e detyrimeve të reja. Kjo do të mundësonte dhënien e rekomandimeve për një menaxhim më të mirë financiar.